

ภาคผนวกที่ 3

สำเนาเอกสารเกี่ยวกับผลการปฏิบัติตาม
มาตรการติดตามตรวจสอบคุณภาพสิ่งแวดล้อม

เอกสารแนบที่ 3.1

ผลการตรวจวัดคุณภาพอากาศในบรรยากาศ
ระหว่างเดือนกรกฎาคม-ธันวาคม 2567

รายงานผลการวิเคราะห์/ทดสอบ
ฝุ่นละอองรวมหรือฝุ่นละอองขนาดเล็กไม่เกิน 100 ไมครอน
จุดตรวจวัด : บ้านพักมหาโลก (EIA)

Report No. TREL24/00030-9

โรงงาน/บริษัท บริษัท เอสซีซี ซีเมนต์ จำกัด (โรงไฟฟ้าลมนร้อนทั้งท่าหลวง)
ที่อยู่ 1/1 หมู่ 9 ถ.พัฒนาพงศ์ ต.บ้านครัว อ.บ้านหมอ จ.สระบุรี 18270
วันที่รับตัวอย่าง 02/11/67 **วันที่วิเคราะห์** 02 – 05/11/67
หมายเลขตัวอย่าง AEL24/024890 – AEL24/024896 **พิกัด UTM** แกน (X): 0690610
แกน (Y): 1612689

ผลการวิเคราะห์/ทดสอบ

ลำดับที่	วัน/เดือน/ปี ที่เก็บตัวอย่าง	ผลการตรวจวัด	ค่ามาตรฐาน ^I	หน่วย
1.	25 – 26/10/67	0.073	≤ 0.33	mg/m ³
2.	26 – 27/10/67	0.042		
3.	27 – 28/10/67	0.038		
4.	28 – 29/10/67	0.046		
5.	29 – 30/10/67	0.061		
6.	30 – 31/10/67	0.064		
7.	31/10/67 – 01/11/67	0.059		

ภาพถ่ายจุดตรวจวัด



หมายเหตุ:

- ค่ามาตรฐานที่ใช้มาจากประกาศคณะกรรมการสิ่งแวดล้อมแห่งชาติ ฉบับที่ 24 (พ.ศ. 2547) เรื่อง กำหนดมาตรฐานคุณภาพอากาศในบรรยากาศโดยทั่วไป
- US EPA, Code of Federal Regulations, 40 CFR chapter part 50 appendix B, Reference Method for the Determination of Suspended Particulate Matter in the Atmosphere. (High - Volume Method) (1st July 2018)
- ค่าจากตารางเป็นค่าเฉลี่ย 24 ชั่วโมง
- วิธีการตรวจวัด : Gravimetric Method

บันทึกสภาพแวดล้อม

- ทิศเหนือ : ถนน
- ทิศใต้ : สนามหญ้า
- ทิศตะวันออก : ถนน
- ทิศตะวันตก : ถนน

ชื่อผู้ตรวจวัด/บริษัท : นายสุทัศน์ กองกิจ/บริษัท เอส ซี ไอ อีโค เซอร์วิส จำกัด
ชื่อผู้บันทึก : นายสุทัศน์ กองกิจ
ชื่อผู้ตรวจสอบ/ควบคุม : นายสุทัศน์ รูปเหลือง



(รับรองผลเฉพาะตัวอย่างที่ได้วิเคราะห์/ทดสอบเท่านั้น)


เจ้าหน้าที่ประจำห้องวิเคราะห์
(ผู้ทบทวนรายงานผล)



(นายสุทัศน์ รูปเหลือง)

....29..../....11..../....67....

ผู้ควบคุมห้องวิเคราะห์
(ผู้อนุมัติรายงานผล)



(นายณัฐพล งามกาละ)

....29..../....11..../....67....

ห้ามคัดลอกหรือเผยแพร่รายงานผลการวิเคราะห์/ทดสอบนี้แต่เพียงบางส่วน โดยไม่ได้รับอนุญาตจากห้องปฏิบัติการเป็นลายลักษณ์อักษร

รายงานผลการวิเคราะห์/ทดสอบ
ฝุ่นละอองรวมหรือฝุ่นละอองขนาดเล็กไม่เกิน 100 ไมครอน
จุดตรวจวัด : เทคนิคซีเมนต์ไทยอุบลรัตน์ (EIA)

Report No. TREL24/00030-9

โรงงาน/บริษัท บริษัท เอสซีซี ซีเมนต์ จำกัด (โรงไฟฟ้าลมนร้อนทั้งท่าหลวง)
ที่อยู่ 1/1 หมู่ 9 ถ.พัฒนาพงศ์ ต.บ้านครัว อ.บ้านหมอ จ.สระบุรี 18270
วันที่รับตัวอย่าง 02/11/67 **วันที่วิเคราะห์** 02 – 05/11/67
หมายเลขตัวอย่าง AEL24/024897 – AEL24/024903 **พิกัด UTM** แกน (X): 0691059
 แกน (Y): 1611868

ผลการวิเคราะห์/ทดสอบ

ภาพถ่ายจุดตรวจวัด

ลำดับที่	วัน/เดือน/ปี ที่เก็บตัวอย่าง	ผลการตรวจวัด	ค่ามาตรฐาน ^I	หน่วย
1.	25 – 26/10/67	0.097	≤ 0.33	mg/m ³
2.	26 – 27/10/67	0.106		
3.	27 – 28/10/67	0.060		
4.	28 – 29/10/67	0.044		
5.	29 – 30/10/67	0.054		
6.	30 – 31/10/67	0.059		
7.	31/10/67 – 01/11/67	0.066		



หมายเหตุ:

- ค่ามาตรฐานที่ใช้มาจากประกาศคณะกรรมการสิ่งแวดล้อมแห่งชาติ ฉบับที่ 24 (พ.ศ. 2547) เรื่อง กำหนดมาตรฐานคุณภาพอากาศในบรรยากาศโดยทั่วไป
- US EPA, Code of Federal Regulations, 40 CFR chapter part 50 appendix B, Reference Method for the Determination of Suspended Particulate Matter in the Atmosphere. (High - Volume Method) (1st July 2018)
- ค่าจากตารางเป็นค่าเฉลี่ย 24 ชั่วโมง
- วิธีการตรวจวัด : Gravimetric Method



บันทึกสภาพแวดล้อม

- ทิศเหนือ : กำแพง
- ทิศใต้ : อาคารเรียน
- ทิศตะวันออก : ลานจอดรถ
- ทิศตะวันตก : อาคารเรียน

ชื่อผู้ตรวจวัด/บริษัท : นายสุทัศน์ กองกิจ/บริษัท เอส ซี ไอ อีโค เซอร์วิสเชส จำกัด
 ชื่อผู้บันทึก : นายสุทัศน์ กองกิจ
 ชื่อผู้ตรวจสอบ/ควบคุม : นายสุทัศน์ รูปเหลือง

(รับรองผลเฉพาะตัวอย่างที่ได้วิเคราะห์/ทดสอบเท่านั้น)

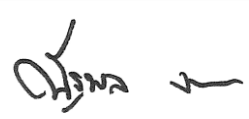
เจ้าหน้าที่ประจำห้องวิเคราะห์
(ผู้ทบทวนรายงานผล)



(นายสุทัศน์ รูปเหลือง)

....29..../....11..../....67....

ผู้ควบคุมห้องวิเคราะห์
(ผู้อนุมัติรายงานผล)



(นายณัฐพล งามกาละ)

....29..../....11..../....67....

ห้ามคัดลอกหรือเผยแพร่รายงานผลการวิเคราะห์/ทดสอบนี้แต่เพียงบางส่วน โดยไม่ได้รับอนุญาตจากห้องปฏิบัติการเป็นลายลักษณ์อักษร

รายงานผลการวิเคราะห์/ทดสอบ
ฝุ่นละอองรวมหรือฝุ่นละอองขนาดเล็กไม่เกิน 100 ไมครอน

จุดตรวจวัด : ชุมชนหมู่ 9 ตำบลจำปา (วัดบัวงาม) (EIA)

Report No. TREL24/00030-9

โรงงาน/บริษัท บริษัท เอสซีจี ซีเมนต์ จำกัด (โรงไฟฟ้าลมนร้อนทั้งท่าหลวง)
ที่อยู่ 1/1 หมู่ 9 ถ.พัฒนาพงศ์ ต.บ้านครัว อ.บ้านหมอ จ.สระบุรี 18270
วันที่รับตัวอย่าง 02/11/67 **วันที่วิเคราะห์** 02 – 05/11/67
หมายเลขตัวอย่าง AEL24/024918 – AEL24/024924 **พิกัด UTM** แขน (X): 0688710
แกน (Y): 1610747

ผลการวิเคราะห์/ทดสอบ


ภาพถ่ายจุดตรวจวัด

ลำดับที่	วัน/เดือน/ปี ที่เก็บตัวอย่าง	ผลการตรวจวัด	ค่ามาตรฐาน ^I	หน่วย
1.	25 – 26/10/67	0.079	≤ 0.33	mg/m ³
2.	26 – 27/10/67	0.066		
3.	27 – 28/10/67	0.052		
4.	28 – 29/10/67	0.056		
5.	29 – 30/10/67	0.074		
6.	30 – 31/10/67	0.064		
7.	31/10/67 – 01/11/67	0.076		



หมายเหตุ:

- ค่ามาตรฐานที่ใช้มาจากประกาศคณะกรรมการสิ่งแวดล้อมแห่งชาติ ฉบับที่ 24 (พ.ศ. 2547) เรื่อง กำหนดมาตรฐานคุณภาพอากาศในบรรยากาศโดยทั่วไป
- US EPA, Code of Federal Regulations, 40 CFR chapter part 50 appendix B, Reference Method for the Determination of Suspended Particulate Matter in the Atmosphere. (High - Volume Method) (1st July 2018)
- ค่าจากตารางเป็นค่าเฉลี่ย 24 ชั่วโมง
- วิธีการตรวจวัด : Gravimetric Method



บันทึกสภาพแวดล้อม

- ทิศเหนือ : ศาลาวัด
- ทิศใต้ : ศาลาวัด
- ทิศตะวันออก : ถนน
- ทิศตะวันตก : พื้นที่ป่าไม้

ชื่อผู้ตรวจวัด/บริษัท : นายสุทัศน์ กองกิจ/บริษัท เอส ซี ไอ อีโค เซอร์วิส จำกัด
ชื่อผู้บันทึก : นายสุทัศน์ กองกิจ
ชื่อผู้ตรวจสอบ/ควบคุม : นายสุทัศน์ รูปเหลือง

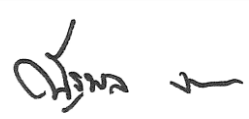
(รับรองผลเฉพาะตัวอย่างที่ได้วิเคราะห์/ทดสอบเท่านั้น)

เจ้าหน้าที่ประจำห้องวิเคราะห์
(ผู้ทบทวนรายงานผล)



(นายสุทัศน์ รูปเหลือง)
....29..../....11..../....67....

ผู้ควบคุมห้องวิเคราะห์
(ผู้อนุมัติรายงานผล)



(นายณัฐพล งามกาละ)
....29..../....11..../....67....

ห้ามคัดลอกหรือเผยแพร่รายงานผลการวิเคราะห์/ทดสอบนี้แต่เพียงบางส่วน โดยไม่ได้รับอนุญาตจากห้องปฏิบัติการเป็นลายลักษณ์อักษร

รายงานผลการวิเคราะห์/ทดสอบ
ฝุ่นละอองรวมหรือฝุ่นละอองขนาดเล็กไม่เกิน 100 ไมครอน

จุดตรวจวัด : ชุมชนหมู่ 9 (ตำบลบ้านครัว) จุดที่ 2 (EIA)

Report No. TREL24/00030-9

โรงงาน/บริษัท บริษัท เอสซีซี ซีเมนต์ จำกัด (โรงไฟฟ้าลมนร้อนทั้งท่าหลวง)
ที่อยู่ 1/1 หมู่ 9 ถ.พัฒนาพงศ์ ต.บ้านครัว อ.บ้านหมอ จ.สระบุรี 18270
วันที่รับตัวอย่าง 02/11/67 **วันที่วิเคราะห์** 02 – 05/11/67
หมายเลขตัวอย่าง AEL24/024911 – AEL24/024917 **พิกัด UTM** แกน (X): 0689990
 แกน (Y): 1611885

ผลการวิเคราะห์/ทดสอบ

ลำดับที่	วัน/เดือน/ปี ที่เก็บตัวอย่าง	ผลการตรวจวัด	ค่ามาตรฐาน ^I	หน่วย
1.	25 – 26/10/67	0.090	≤ 0.33	mg/m ³
2.	26 – 27/10/67	0.087		
3.	27 – 28/10/67	0.065		
4.	28 – 29/10/67	0.082		
5.	29 – 30/10/67	0.088		
6.	30 – 31/10/67	0.095		
7.	31/10/67 – 01/11/67	0.098		

ภาพถ่ายจุดตรวจวัด



หมายเหตุ:

- ค่ามาตรฐานที่ใช้มาจากประกาศคณะกรรมการสิ่งแวดล้อมแห่งชาติ ฉบับที่ 24 (พ.ศ. 2547) เรื่อง กำหนดมาตรฐานคุณภาพอากาศในบรรยากาศโดยทั่วไป
- US EPA, Code of Federal Regulations, 40 CFR chapter part 50 appendix B, Reference Method for the Determination of Suspended Particulate Matter in the Atmosphere. (High - Volume Method) (1st July 2018)
- ค่าจากตารางเป็นค่าเฉลี่ย 24 ชั่วโมง
- วิธีการตรวจวัด : Gravimetric Method

บันทึกสภาพแวดล้อม

- ทิศเหนือ : ชุมชน
- ทิศใต้ : ถนน
- ทิศตะวันออก : ศาลาประชาคม
- ทิศตะวันตก : สนามกีฬา

ชื่อผู้ตรวจวัด/บริษัท : นายสุทัศน์ กองกิจ/บริษัท เอส ซี ไอ เอ็ม เซอร์วิส จำกัด
 ชื่อผู้บันทึก : นายสุทัศน์ กองกิจ
 ชื่อผู้ตรวจสอบ/ควบคุม : นายสุทัศน์ รูปเหลือง



(รับรองผลเฉพาะตัวอย่างที่ได้วิเคราะห์/ทดสอบเท่านั้น)

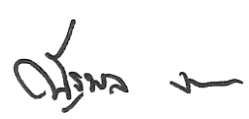
เจ้าหน้าที่ประจำห้องวิเคราะห์
(ผู้ทบทวนรายงานผล)



(นายสุทัศน์ รูปเหลือง)

....29..../....11..../....67....

ผู้ควบคุมห้องวิเคราะห์
(ผู้อนุมัติรายงานผล)



(นายณัฐพล งามกาละ)

....29..../....11..../....67....

ห้ามคัดถ่ายรายงานผลการวิเคราะห์/ทดสอบนี้แต่เพียงบางส่วน โดยไม่ได้รับอนุญาตจากห้องปฏิบัติการเป็นลายลักษณ์อักษร

รายงานผลการวิเคราะห์/ทดสอบ ฝุ่นละอองขนาดเล็กไม่เกิน 10 ไมครอน จดตรวจวัด : บ้านพักมหาโลก (EIA)

Report No. TREL24/00030-9

โรงงาน/บริษัท บริษัท เอสซีซี ซีเมนต์ จำกัด (โรงไฟฟ้าลมนร้อนทั้งท่าหลวง)
ที่อยู่ 1/1 หมู่ 9 ถ.พัฒนาพงศ์ ต.บ้านครัว อ.บ้านหมอ จ.สระบุรี 18270
วันที่รับตัวอย่าง 02/11/67 **วันที่วิเคราะห์** 02 – 05/11/67
หมายเลขตัวอย่าง AEL24/024960 – AEL24/024966 **พิกัด UTM** แกน (X): 0690610
 แกน (Y): 1612689

ผลการวิเคราะห์/ทดสอบ

ลำดับที่	วัน/เดือน/ปี ที่เก็บตัวอย่าง	ผลการตรวจวัด	ค่ามาตรฐาน ^I	หน่วย
1.	25 – 26/10/67	0.042	≤ 0.12	mg/m ³
2.	26 – 27/10/67	0.036		
3.	27 – 28/10/67	0.030		
4.	28 – 29/10/67	0.028		
5.	29 – 30/10/67	0.033		
6.	30 – 31/10/67	0.039		
7.	31/10/67 – 01/11/67	0.039		

ภาพถ่ายจุดตรวจวัด



หมายเหตุ:

- ค่ามาตรฐานที่ใช้มาจากประกาศคณะกรรมการสิ่งแวดล้อมแห่งชาติ ฉบับที่ 24 (พ.ศ. 2547) เรื่อง กำหนดมาตรฐานคุณภาพอากาศในบรรยากาศโดยทั่วไป
- US EPA, Code of Federal Regulations, 40 CFR chapter part 50 appendix J, Reference Method for the Determination of Particulate Matter As PM-10 in the Atmosphere. (1st July 2018)
- ค่าจากตารางเป็นค่าเฉลี่ย 24 ชั่วโมง
- วิธีการตรวจวัด : Gravimetric Method

บันทึกสภาพแวดล้อม

- ทิศเหนือ : ถนน
- ทิศใต้ : สนามหญ้า
- ทิศตะวันออก : ถนน
- ทิศตะวันตก : ถนน

ชื่อผู้ตรวจวัด/บริษัท : นายสุทัศน์ กองกิจ/บริษัท เอส ซี ไอ อีโค เซอร์วิสเชส จำกัด
 ชื่อผู้บันทึก : นายสุทัศน์ กองกิจ
 ชื่อผู้ตรวจสอบ/ควบคุม : นายสุทัศน์ รูปเหลือง



(รับรองผลเฉพาะตัวอย่างที่ได้วิเคราะห์/ทดสอบเท่านั้น)

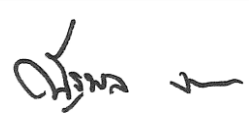
เจ้าหน้าที่ประจำห้องวิเคราะห์
 (ผู้ทบทวนรายงานผล)



(นายสุทัศน์ รูปเหลือง)

....29..../....11..../....67....

ผู้ควบคุมห้องวิเคราะห์
 (ผู้อนุมัติรายงานผล)



(นายณัฐพล งามกาละ)

....29..../....11..../....67....

ห้ามคัดลอกหรือเผยแพร่รายงานผลการวิเคราะห์/ทดสอบนี้แต่เพียงบางส่วน โดยไม่ได้รับอนุญาตจากห้องปฏิบัติการเป็นลายลักษณ์อักษร

รายงานผลการวิเคราะห์/ทดสอบ ฝุ่นละอองขนาดเล็กไม่เกิน 10 ไมครอน จดตรวจวัด : เทคนิคซีเมนต์ไทยอุปกรณ์ (EIA)

Report No. TREL24/00030-9

โรงงาน/บริษัท บริษัท เอสซีซี ซีเมนต์ จำกัด (โรงไฟฟ้าลมนร้อนทั้งท่าหลวง)
ที่อยู่ 1/1 หมู่ 9 ถ.พัฒนาพงศ์ ต.บ้านครัว อ.บ้านหมอ จ.สระบุรี 18270
วันที่รับตัวอย่าง 02/11/67 **วันที่วิเคราะห์** 02 – 05/11/67
หมายเลขตัวอย่าง AEL24/024967 – AEL24/024973 **พิกัด UTM** แกน (X): 0691059
 แกน (Y): 1611868

ผลการวิเคราะห์/ทดสอบ

ลำดับที่	วัน/เดือน/ปี ที่เก็บตัวอย่าง	ผลการตรวจวัด	ค่ามาตรฐาน ^I	หน่วย
1.	25 – 26/10/67	0.065	≤ 0.12	mg/m ³
2.	26 – 27/10/67	0.068		
3.	27 – 28/10/67	0.040		
4.	28 – 29/10/67	0.042		
5.	29 – 30/10/67	0.048		
6.	30 – 31/10/67	0.047		
7.	31/10/67 – 01/11/67	0.051		

ภาพถ่ายจุดตรวจวัด



หมายเหตุ:

- ค่ามาตรฐานที่ใช้มาจากประกาศคณะกรรมการสิ่งแวดล้อมแห่งชาติ ฉบับที่ 24 (พ.ศ. 2547) เรื่อง กำหนดมาตรฐานคุณภาพอากาศในบรรยากาศโดยทั่วไป
- US EPA, Code of Federal Regulations, 40 CFR chapter part 50 appendix J, Reference Method for the Determination of Particulate Matter As PM-10 in the Atmosphere. (1st July 2018)
- ค่าจากตารางเป็นค่าเฉลี่ย 24 ชั่วโมง
- วิธีการตรวจวัด : Gravimetric Method

บันทึกสภาพแวดล้อม

- ทิศเหนือ : กำแพง
- ทิศใต้ : อาคารเรียน
- ทิศตะวันออก : ลานจอดรถ
- ทิศตะวันตก : อาคารเรียน

ชื่อผู้ตรวจวัด/บริษัท : นายสุทัศน์ กองกิจ/บริษัท เอส ซี ไอ อีโค เซอร์วิสเชส จำกัด
 ชื่อผู้บันทึก : นายสุทัศน์ กองกิจ
 ชื่อผู้ตรวจสอบ/ควบคุม : นายสุทัศน์ รูปเหลือง



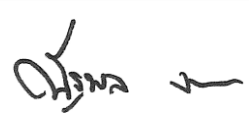
(รับรองผลเฉพาะตัวอย่างที่ได้วิเคราะห์/ทดสอบเท่านั้น)

เจ้าหน้าที่ประจำห้องวิเคราะห์
 (ผู้ทบทวนรายงานผล)



(นายสุทัศน์ รูปเหลือง)
29..../....11..../....67....

ผู้ควบคุมห้องวิเคราะห์
 (ผู้อนุมัติรายงานผล)



(นายณัฐพล งามกาละ)
29..../....11..../....67....

ห้ามคัดลอกหรือเผยแพร่รายงานผลการวิเคราะห์/ทดสอบนี้แต่เพียงบางส่วน โดยไม่ได้รับอนุญาตจากห้องปฏิบัติการเป็นลายลักษณ์อักษร

รายงานผลการวิเคราะห์/ทดสอบ
ฝุ่นละอองขนาดเล็กไม่เกิน 10 ไมครอน

จุดตรวจวัด : ชุมชนหมู่ 9 ตำบลจำปา (วัดบัวงาม) (EIA)

Report No. TREL24/00030-9

โรงงาน/บริษัท บริษัท เอสซีซี ซีเมนต์ จำกัด (โรงไฟฟ้าลมนร้อนทั้งท่าหลวง)
ที่อยู่ 1/1 หมู่ 9 ถ.พัฒนาพงศ์ ต.บ้านครัว อ.บ้านหมอ จ.สระบุรี 18270
วันที่รับตัวอย่าง 02/11/67 **วันที่วิเคราะห์** 02 – 05/11/67
หมายเลขตัวอย่าง AEL24/024988 – AEL24/024994 **พิกัด UTM** แกน (X): 0688710
 แกน (Y): 1610747

ผลการวิเคราะห์/ทดสอบ

ภาพถ่ายจุดตรวจวัด

ลำดับที่	วัน/เดือน/ปี ที่เก็บตัวอย่าง	ผลการตรวจวัด	ค่ามาตรฐาน ^I	หน่วย
1.	25 – 26/10/67	0.060	≤ 0.12	mg/m ³
2.	26 – 27/10/67	0.051		
3.	27 – 28/10/67	0.037		
4.	28 – 29/10/67	0.040		
5.	29 – 30/10/67	0.053		
6.	30 – 31/10/67	0.044		
7.	31/10/67 – 01/11/67	0.051		



หมายเหตุ:

- ค่ามาตรฐานที่ใช้มาจากประกาศคณะกรรมการสิ่งแวดล้อมแห่งชาติ ฉบับที่ 24 (พ.ศ. 2547) เรื่อง กำหนดมาตรฐานคุณภาพอากาศในบรรยากาศโดยทั่วไป
- US EPA, Code of Federal Regulations, 40 CFR chapter part 50 appendix J, Reference Method for the Determination of Particulate Matter As PM-10 in the Atmosphere. (1st July 2018)
- ค่าจากตารางเป็นค่าเฉลี่ย 24 ชั่วโมง
- วิธีการตรวจวัด : Gravimetric Method



บันทึกสภาพแวดล้อม

- ทิศเหนือ : ศาลาวัด
- ทิศใต้ : ศาลาวัด
- ทิศตะวันออก : ถนน
- ทิศตะวันตก : พื้นที่ป่าไม้

ชื่อผู้ตรวจวัด/บริษัท : นายสุทัศน์ กองกิจ/บริษัท เอส ซี ไอ อีโค เซอร์วิสเชส จำกัด
 ชื่อผู้บันทึก : นายสุทัศน์ กองกิจ
 ชื่อผู้ตรวจสอบ/ควบคุม : นายสุทัศน์ รูปเหลือง

(รับรองผลเฉพาะตัวอย่างที่ได้วิเคราะห์/ทดสอบเท่านั้น)

เจ้าหน้าที่ประจำห้องวิเคราะห์
 (ผู้ทบทวนรายงานผล)


 (นายสุทัศน์ รูปเหลือง)

....29..../....11..../....67....

ผู้ควบคุมห้องวิเคราะห์
 (ผู้อนุมัติรายงานผล)


 (นายณัฐพล งามกาละ)

....29..../....11..../....67....

ห้ามคัดถ่ายรายงานผลการวิเคราะห์/ทดสอบนี้แต่เพียงบางส่วน โดยไม่ได้รับอนุญาตจากห้องปฏิบัติการเป็นลายลักษณ์อักษร

รายงานผลการวิเคราะห์/ทดสอบ
ฝุ่นละอองขนาดเล็กไม่เกิน 10 ไมครอน

จุดตรวจวัด : ชุมชนหมู่ 9 (ตำบลบ้านครัว) จุดที่ 2 (EIA)

Report No. TREL24/00030-9

โรงงาน/บริษัท บริษัท เอสซีซี ซีเมนต์ จำกัด (โรงไฟฟ้าลมนร้อนทั้งท่าหลวง)
ที่อยู่ 1/1 หมู่ 9 ถ.พัฒนาพงศ์ ต.บ้านครัว อ.บ้านหมอ จ.สระบุรี 18270
วันที่รับตัวอย่าง 02/11/67 **วันที่วิเคราะห์** 02 – 05/11/67
หมายเลขตัวอย่าง AEL24/024981 – AEL24/024987 **พิกัด UTM** แกน (X): 0689990
 แกน (Y): 1611885

ผลการวิเคราะห์/ทดสอบ

ภาพถ่ายจุดตรวจวัด

ลำดับที่	วัน/เดือน/ปี ที่เก็บตัวอย่าง	ผลการตรวจวัด	ค่ามาตรฐาน ^I	หน่วย
1.	25 – 26/10/67	0.063	≤ 0.12	mg/m ³
2.	26 – 27/10/67	0.060		
3.	27 – 28/10/67	0.038		
4.	28 – 29/10/67	0.050		
5.	29 – 30/10/67	0.053		
6.	30 – 31/10/67	0.061		
7.	31/10/67 – 01/11/67	0.061		



หมายเหตุ:

- ค่ามาตรฐานที่ใช้มาจากประกาศคณะกรรมการสิ่งแวดล้อมแห่งชาติ ฉบับที่ 24 (พ.ศ. 2547) เรื่อง กำหนดมาตรฐานคุณภาพอากาศในบรรยากาศโดยทั่วไป
- US EPA, Code of Federal Regulations, 40 CFR chapter part 50 appendix J, Reference Method for the Determination of Particulate Matter As PM-10 in the Atmosphere. (1st July 2018)
- ค่าจากตารางเป็นค่าเฉลี่ย 24 ชั่วโมง
- วิธีการตรวจวัด : Gravimetric Method



บันทึกสภาพแวดล้อม

- ทิศเหนือ : ชุมชน
- ทิศใต้ : ถนน
- ทิศตะวันออก : ศาลาประชาคม
- ทิศตะวันตก : สนามกีฬา

ชื่อผู้ตรวจวัด/บริษัท : นายสุทัศน์ กองกิจ/บริษัท เอส ซี ไอ อีโค เซอร์วิสเชส จำกัด
 ชื่อผู้บันทึก : นายสุทัศน์ กองกิจ
 ชื่อผู้ตรวจสอบ/ควบคุม : นายสุทัศน์ รูปเหลือง

(รับรองผลเฉพาะตัวอย่างที่ได้วิเคราะห์/ทดสอบเท่านั้น)

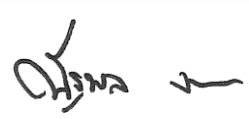
เจ้าหน้าที่ประจำห้องวิเคราะห์
 (ผู้ทบทวนรายงานผล)



(นายสุทัศน์ รูปเหลือง)

....29..../....11..../....67....

ผู้ควบคุมห้องวิเคราะห์
 (ผู้อนุมัติรายงานผล)



(นายณัฐพล งามกาละ)

....29..../....11..../....67....

ห้ามคัดลอกหรือเผยแพร่รายงานผลการวิเคราะห์/ทดสอบนี้แต่เพียงบางส่วน โดยไม่ได้รับอนุญาตจากห้องปฏิบัติการเป็นลายลักษณ์อักษร

รายงานผลการตรวจวัดก๊าซซัลเฟอร์ไดออกไซด์ในบรรยากาศ

จุดตรวจวัด : บ้านพิกมหาโลก (EIA)

โรงงาน/บริษัท : บริษัท เอสซีซี ซีเมนต์ จำกัด (โรงไฟฟ้าลมนรอนทั้งท่าหลวง)
ที่อยู่ : 1/1 หมู่ 9 ถ.พัฒนพงศ์ ต.บ้านครัว อ.บ้านหมอ จ.สระบุรี 18270
หมายเลขตัวอย่าง : AEL24/024820 – AEL24/024826
ผลการวิเคราะห์/ทดสอบ

Report No. TREL24/00030-9
วันที่วิเคราะห์/ทดสอบ : 25/10/67 – 01/11/67
วิธีวิเคราะห์/ทดสอบ : UV-Fluorescence Method
พิกัด UTM : แกน (X) : 0690610 แกน (Y) : 1612689

วัน/เดือน/ปี	ผลการตรวจวัด ^{III}																								ผลการตรวจวัด ^{IV}
	ppm																								
	10:00	11:00	12:00	13:00	14:00	15:00	16:00	17:00	18:00	19:00	20:00	21:00	22:00	23:00	00:00	1:00	2:00	3:00	4:00	5:00	6:00	7:00	8:00	9:00	
25 – 26/10/67	0.005	0.002	0.004	0.011	0.007	0.003	0.008	0.003	0.009	0.006	0.006	0.004	0.006	0.007	0.005	0.006	0.006	0.006	0.005	0.004	0.006	0.007	0.005	0.002	0.006
26 – 27/10/67	0.004	0.004	0.005	0.003	0.001	0.004	0.004	0.005	0.004	0.005	0.004	0.005	0.006	< 0.001	0.001	0.006	0.005	0.007	0.004	0.002	0.005	0.005	0.003	0.002	0.004
27 – 28/10/67	0.001	0.002	0.004	0.003	0.002	0.011	0.006	0.005	0.003	0.006	0.010	0.006	0.002	0.007	0.004	0.010	0.002	0.007	0.004	0.005	0.004	0.001	0.004	0.007	0.005
28 – 29/10/67	0.006	0.007	0.007	0.011	0.005	0.004	0.005	0.006	0.007	0.004	0.002	0.004	0.005	0.003	0.005	0.005	0.005	0.004	0.006	0.007	0.003	0.004	0.007	0.003	0.005
29 – 30/10/67	0.005	0.003	0.002	0.006	0.004	0.006	0.005	0.008	0.007	0.009	0.010	0.006	0.010	0.008	0.006	0.003	0.006	0.005	0.004	0.006	0.006	0.005	0.004	0.004	0.006
30 – 31/10/67	0.004	0.008	0.006	0.007	0.006	0.006	0.003	0.006	0.008	0.005	0.005	0.004	0.007	0.006	0.005	0.008	0.005	0.008	0.009	0.007	0.007	0.005	0.006	0.005	0.006
31/10/67 – 01/11/67	0.008	0.001	0.002	0.004	0.004	0.006	0.005	0.005	0.004	0.002	0.005	0.005	0.002	0.002	0.001	0.002	0.004	0.008	0.003	0.005	0.003	0.005	0.002	0.002	0.004
ค่ามาตรฐานเฉลี่ย 1 ชั่วโมง ^I	≤ 0.30 ppm																								
ค่ามาตรฐานเฉลี่ย 24 ชั่วโมง ^{II}	≤ 0.12 ppm																								

- หมายเหตุ :
- I. ค่ามาตรฐานที่ใช้มาจากประกาศคณะกรรมการสิ่งแวดล้อมแห่งชาติ ฉบับที่ 21 (พ.ศ. 2544) เรื่อง กำหนดมาตรฐานค่าซัลเฟอร์ไดออกไซด์ในบรรยากาศโดยทั่วไปในเวลา 1 ชั่วโมง
 - II. ค่ามาตรฐานที่ใช้มาจากประกาศคณะกรรมการสิ่งแวดล้อมแห่งชาติ ฉบับที่ 24 (พ.ศ. 2547) เรื่อง กำหนดมาตรฐานคุณภาพอากาศในบรรยากาศโดยทั่วไป
 - III. ค่าจากตารางเป็นค่าเฉลี่ย 1 ชั่วโมง
 - IV. ค่าจากตารางเป็นค่าเฉลี่ย 24 ชั่วโมง
 - V. แสดงค่าผลการตรวจวัดที่สูงที่สุดขณะช่วงเวลาตรวจวัด

บันทึกสภาพแวดล้อม

- ทิศเหนือ : ถนน
- ทิศใต้ : สนามหญ้า
- ทิศตะวันออก : ถนน
- ทิศตะวันตก : ถนน

ชื่อผู้ตรวจวัด/บริษัท : นายสุทัศน์ กองกิจ/บริษัท เอส ซี ไอ อีโค เซอร์วิสเชส จำกัด
ชื่อผู้บันทึก : นายสุทัศน์ กองกิจ
ชื่อผู้ตรวจสอบ/ควบคุม : นายสุทัศน์ รูปเหลือง

ภาพถ่ายจุดตรวจวัด



(รับรองผลเฉพาะตัวอย่างที่วิเคราะห์/ทดสอบเท่านั้น)

เจ้าหน้าที่ประจำห้องวิเคราะห์

ผู้ควบคุมห้องวิเคราะห์

(นายสุทัศน์ รูปเหลือง)

(นายณัฐพล งามกาละ)

....29..../....11..../....67....

....29..../....11..../....67....

ห้ามคัดถ่ายรายงานผลการวิเคราะห์/ทดสอบนี้แต่เพียงบางส่วน โดยไม่ได้รับอนุญาตจากห้องปฏิบัติการเป็นลายลักษณ์อักษร



SCI ECO

Industrial Service and Lab
SCI ECO Services Company Limited
33/2 Moo 3, Banpa, Kaeng Khoi, Saraburi 18110, Thailand
Environment Telephone : +66 (0) 3627 3099 Fax : +66 (0) 3627 3100
www.scieco.co.th E-Mail : environmentalmkt@scg.com

รายงานผลการตรวจวัดก๊าซซัลเฟอร์ไดออกไซด์ในบรรยากาศ

จุดตรวจวัด : เทคนิคซีเมนต์ไทยอุปลัมภ์ (EIA)

โรงงาน/บริษัท : บริษัท เอสซีซี ซีเมนต์ จำกัด (โรงไฟฟ้าลมนรอนทั้งท่าหลวง)
ที่อยู่ : 1/1 หมู่ 9 ถ.พัฒนพงศ์ ต.บ้านครัว อ.บ้านหมอ จ.สระบุรี 18270
หมายเลขตัวอย่าง : AEL24/024827 – AEL24/024833
ผลการวิเคราะห์/ทดสอบ

Report No. TREL24/00030-9
วันที่วิเคราะห์/ทดสอบ : 25/10/67 – 01/11/67
วิธีวิเคราะห์/ทดสอบ : UV-Fluorescence Method
พิกัด UTM : แกน (X) : 0691059 แกน (Y) : 1611868

วัน/เดือน/ปี	ผลการตรวจวัด ^{III}																								ผลการตรวจวัด ^{IV}
	ppm																								
	9:00	10:00	11:00	12:00	13:00	14:00	15:00	16:00	17:00	18:00	19:00	20:00	21:00	22:00	23:00	00:00	1:00	2:00	3:00	4:00	5:00	6:00	7:00	8:00	ppm
25 – 26/10/67	0.005	0.007	0.007	0.003	0.004	0.007	0.003	0.003	0.005	0.005	0.004	0.004	0.005	0.007	0.006	0.008	0.007	0.005	0.007	0.009	0.010	0.010	0.009	0.006	0.006
26 – 27/10/67	0.003	0.005	0.004	0.007	0.006	0.004	0.003	0.004	0.006	0.003	0.003	0.006	0.007	0.008	0.008	0.007	0.006	0.009	0.007	0.004	0.009	0.009	0.004	0.008	0.006
27 – 28/10/67	0.007	0.005	0.008	0.005	0.004	0.008	0.006	0.006	0.008	0.006	0.005	0.007	0.005	0.007	0.005	0.005	0.006	0.008	0.007	0.005	0.008	0.004	0.008	0.006	0.006
28 – 29/10/67	0.008	0.006	0.006	0.005	0.009	0.005	0.008	0.009	0.008	0.005	0.006	0.009	0.009	0.008	0.006	0.005	0.006	0.008	0.004	0.006	0.005	0.005	0.006	0.003	0.006
29 – 30/10/67	0.007	0.005	0.005	0.005	0.003	0.006	0.004	0.002	0.003	0.004	0.005	0.003	0.002	0.006	0.002	0.005	0.002	0.002	0.004	0.004	0.003	0.003	0.005	0.005	0.004
30 – 31/10/67	0.005	0.005	0.007	0.007	0.009	0.006	0.007	0.003	0.004	0.005	0.004	0.003	0.007	0.005	0.004	0.004	0.005	0.005	0.006	0.006	0.006	0.007	0.005	0.006	0.005
31/10/67 – 01/11/67	0.006	0.009	0.007	0.007	0.005	0.003	0.007	0.003	0.003	0.006	0.004	0.006	0.006	0.004	0.005	0.004	0.007	0.003	0.004	0.008	0.009	0.005	0.008	0.006	0.006
ค่ามาตรฐานเฉลี่ย 1 ชั่วโมง ^I	≤ 0.30 ppm																								
ค่ามาตรฐานเฉลี่ย 24 ชั่วโมง ^{II}	≤ 0.12 ppm																								

- หมายเหตุ :
- I. ค่ามาตรฐานที่ใช้มาจากประกาศคณะกรรมการสิ่งแวดล้อมแห่งชาติ ฉบับที่ 21 (พ.ศ. 2544) เรื่อง กำหนดมาตรฐานค่าซัลเฟอร์ไดออกไซด์ในบรรยากาศโดยทั่วไปในเวลา 1 ชั่วโมง
 - II. ค่ามาตรฐานที่ใช้มาจากประกาศคณะกรรมการสิ่งแวดล้อมแห่งชาติ ฉบับที่ 24 (พ.ศ. 2547) เรื่อง กำหนดมาตรฐานคุณภาพอากาศในบรรยากาศโดยทั่วไป
 - III. ค่าจากตารางเป็นค่าเฉลี่ย 1 ชั่วโมง
 - IV. ค่าจากตารางเป็นค่าเฉลี่ย 24 ชั่วโมง
 - V. ☐ แสดงค่าผลการตรวจวัดที่สูงที่สุดขณะช่วงเวลาตรวจวัด

บันทึกสภาพแวดล้อม

- ทิศเหนือ : ก้าว
- ทิศใต้ : อาคารเรียน
- ทิศตะวันออก : ลานจอดรถ
- ทิศตะวันตก : อาคารเรียน

ชื่อผู้ตรวจวัด/บริษัท : นายสุทัศน์ กองก/บริษัท เอส ซี ไอ ซีเคอร์วิสเชส จำกัด
ชื่อผู้บันทึก : นายสุทัศน์ กองก
ชื่อผู้ตรวจสอบ/ควบคุม : นายสุทัศน์ รูปเหลือง

ภาพถ่ายจุดตรวจวัด



(รับรองผลเฉพาะตัวอย่างที่วิเคราะห์/ทดสอบเท่านั้น)

เจ้าหน้าที่ประจำห้องวิเคราะห์

(นายสุทัศน์ รูปเหลือง)
.....29...../.....11...../.....67.....

ผู้ควบคุมห้องวิเคราะห์

(นายณัฐพล งามกาละ)
.....29...../.....11...../.....67.....

ห้ามคัดถ่ายรายงานผลการวิเคราะห์/ทดสอบนี้แต่เพียงบางส่วน โดยไม่ได้รับอนุญาตจากห้องปฏิบัติการเป็นลายลักษณ์อักษร



SCI ECO

Industrial Service and Lab
SCI ECO Services Company Limited
33/2 Moo 3, Banpa, Kaeng Khoi, Saraburi 18110, Thailand
Environment Telephone : +66 (0) 3627 3099 Fax : +66 (0) 3627 3100
www.scieco.co.th E-Mail : environmentalmkt@scg.com

รายงานผลการตรวจวัดก๊าซซัลเฟอร์ไดออกไซด์ในบรรยากาศ

จุดตรวจวัด : ชุมชนหมู่ 9 ตำบลจำปา (วัดบัวงาม) (EIA)

โรงงาน/บริษัท : บริษัท เอสซีซี ซีเมนต์ จำกัด (โรงไฟฟ้าลมนร้อนทั้งท่าหลวง)
ที่อยู่ : 1/1 หมู่ 9 ถ.พัฒนพงศ์ ต.บ้านครัว อ.บ้านหมอ จ.สระบุรี 18270
หมายเลขตัวอย่าง : AEL24/024848 – AEL24/024854
ผลการวิเคราะห์/ทดสอบ

Report No. TREL24/00030-9
วันที่วิเคราะห์/ทดสอบ : 25/10/67 – 01/11/67
วิธีวิเคราะห์/ทดสอบ : UV-Fluorescence Method
พิกัด UTM : แกน (X) : 0688710 แกน (Y) : 1610747

วัน/เดือน/ปี	ผลการตรวจวัด III																								ผลการตรวจวัด IV
	ppm																								
	10:00	11:00	12:00	13:00	14:00	15:00	16:00	17:00	18:00	19:00	20:00	21:00	22:00	23:00	00:00	1:00	2:00	3:00	4:00	5:00	6:00	7:00	8:00	9:00	
25 – 26/10/67	0.002	0.007	0.004	0.006	0.006	0.005	0.005	0.002	0.002	0.003	0.003	0.002	0.003	0.002	0.003	0.003	0.004	0.005	0.004	0.003	0.003	0.002	0.003	0.003	0.004
26 – 27/10/67	0.004	0.004	0.004	0.006	0.006	0.006	0.002	0.003	0.004	0.004	0.006	0.006	0.003	0.004	0.003	0.003	0.002	0.004	0.004	0.003	0.004	0.004	0.003	0.005	0.004
27 – 28/10/67	0.005	0.003	0.004	0.006	0.004	0.006	0.003	0.001	0.001	0.004	0.004	0.005	0.003	0.005	0.005	0.002	0.006	0.003	0.004	0.002	0.004	0.002	0.004	0.005	0.004
28 – 29/10/67	0.006	0.003	0.005	0.007	0.003	0.004	0.002	0.004	0.003	0.006	0.005	0.003	0.003	0.003	0.003	0.002	0.002	0.005	0.003	0.005	0.004	0.002	0.002	0.006	0.004
29 – 30/10/67	0.002	0.003	0.005	0.003	0.002	0.003	0.002	0.005	0.001	0.004	0.005	0.001	0.002	0.002	0.001	0.003	0.006	0.003	0.003	0.004	0.005	0.005	0.005	0.004	0.003
30 – 31/10/67	0.002	0.002	0.003	0.005	0.005	0.006	0.004	0.005	0.005	0.002	0.003	0.006	0.003	0.002	0.006	0.004	0.002	0.001	0.002	0.004	0.004	0.003	0.003	0.004	0.004
31/10/67 – 01/11/67	0.004	0.004	0.002	0.003	0.006	0.006	0.005	0.002	0.002	0.005	0.006	0.004	0.003	0.004	0.005	0.003	0.003	0.003	0.005	0.003	0.005	0.005	0.004	0.006	0.004
ค่ามาตรฐานเฉลี่ย 1 ชั่วโมง I	≤ 0.30 ppm																								
ค่ามาตรฐานเฉลี่ย 24 ชั่วโมง II	≤ 0.12 ppm																								

- หมายเหตุ :
- I. ค่ามาตรฐานที่ใช้มาจากประกาศคณะกรรมการสิ่งแวดล้อมแห่งชาติ ฉบับที่ 21 (พ.ศ. 2544) เรื่อง กำหนดมาตรฐานค่าซัลเฟอร์ไดออกไซด์ในบรรยากาศโดยทั่วไปในเวลา 1 ชั่วโมง
 - II. ค่ามาตรฐานที่ใช้มาจากประกาศคณะกรรมการสิ่งแวดล้อมแห่งชาติ ฉบับที่ 24 (พ.ศ. 2547) เรื่อง กำหนดมาตรฐานคุณภาพอากาศในบรรยากาศโดยทั่วไป
 - III. ค่าจากตารางเป็นค่าเฉลี่ย 1 ชั่วโมง
 - IV. ค่าจากตารางเป็นค่าเฉลี่ย 24 ชั่วโมง
 - V. ☐ แสดงค่าผลการตรวจวัดที่สูงที่สุดขณะช่วงเวลาตรวจวัด

บันทึกสภาพแวดล้อม

- ทิศเหนือ : ศาลาวัด
- ทิศใต้ : ศาลาวัด
- ทิศตะวันออก : ถนน
- ทิศตะวันตก : พื้นที่ป่าไม้

ชื่อผู้ตรวจวัด/บริษัท : นายสุทัศน์ กองกิจ/บริษัท เอส ซี ไอ อีโค เซอร์วิสเชส จำกัด
ชื่อผู้บันทึก : นายสุทัศน์ กองกิจ
ชื่อผู้ตรวจสอบ/ควบคุม : นายสุทัศน์ รูปเหลือง

ภาพถ่ายจุดตรวจวัด



(รับรองผลเฉพาะตัวอย่างที่วิเคราะห์/ทดสอบเท่านั้น)

เจ้าหน้าที่ประจำห้องวิเคราะห์

(นายสุทัศน์ รูปเหลือง)
....29..../....11..../....67....

ผู้ควบคุมห้องวิเคราะห์

(นายณัฐพล งามกาละ)
....29..../....11..../....67....

ห้ามคัดถ่ายรายงานผลการวิเคราะห์/ทดสอบนี้แต่เพียงบางส่วน โดยไม่ได้รับอนุญาตจากห้องปฏิบัติการเป็นลายลักษณ์อักษร



SCI ECO

Industrial Service and Lab
SCI ECO Services Company Limited
33/2 Moo 3, Banpa, Kaeng Khoi, Saraburi 18110, Thailand
Environment Telephone : +66 (0) 3627 3099 Fax : +66 (0) 3627 3100
www.scieco.co.th E-Mail : environmentalmkt@scg.com

รายงานผลการตรวจวัดก๊าซซัลเฟอร์ไดออกไซด์ในบรรยากาศ

จุดตรวจวัด : ชุมชนหมู่ 9 (ตำบลบ้านครัว) จุดที่ 2 (EIA)

โรงงาน/บริษัท : บริษัท เอสซีซี ซีเมนต์ จำกัด (โรงไฟฟ้าลมนร้อนทั้งท่าหลวง)
ที่อยู่ : 1/1 หมู่ 9 ถ.พัฒนพงศ์ ต.บ้านครัว อ.บ้านหมอ จ.สระบุรี 18270
หมายเลขตัวอย่าง : AEL24/024841 – AEL24/024847
ผลการวิเคราะห์/ทดสอบ

Report No. TREL24/00030-9
วันที่วิเคราะห์/ทดสอบ : 25/10/67 – 01/11/67
วิธีวิเคราะห์/ทดสอบ : UV-Fluorescence Method
พิกัด UTM : แกน (X) : 0689990 แกน (Y) : 1611885

วัน/เดือน/ปี	ผลการตรวจวัด III																								ผลการตรวจวัด IV
	ppm																								
	10:00	11:00	12:00	13:00	14:00	15:00	16:00	17:00	18:00	19:00	20:00	21:00	22:00	23:00	00:00	1:00	2:00	3:00	4:00	5:00	6:00	7:00	8:00	9:00	
25 – 26/10/67	0.003	0.006	0.004	0.003	0.006	0.004	0.005	0.007	0.004	0.007	0.004	0.007	0.004	0.004	0.005	0.003	0.006	0.007	0.004	0.004	0.006	0.007	0.005	0.007	0.005
26 – 27/10/67	0.012	0.008	0.004	0.006	0.004	0.003	0.005	0.007	0.008	0.009	0.007	0.009	0.008	0.008	0.013	0.007	0.007	0.012	0.008	0.008	0.011	0.004	0.006	0.004	0.007
27 – 28/10/67	0.006	0.009	0.008	0.009	0.008	0.004	0.011	0.009	0.007	0.004	0.004	0.006	0.008	0.005	0.002	0.004	0.007	0.008	0.003	0.006	0.005	0.010	0.005	0.004	0.006
28 – 29/10/67	0.002	0.005	0.007	0.006	0.005	0.010	0.005	0.003	0.006	0.009	0.009	0.004	0.003	0.005	0.004	0.006	0.007	0.004	0.007	0.006	0.008	0.007	0.004	0.005	0.006
29 – 30/10/67	0.006	0.003	0.005	0.005	0.003	0.005	0.005	0.004	0.010	< 0.001	0.001	0.003	0.004	0.003	0.002	0.002	0.005	0.005	0.004	0.003	0.004	0.005	0.004	0.007	0.004
30 – 31/10/67	0.006	0.010	0.011	0.012	0.007	0.010	0.003	< 0.001	0.003	0.005	0.004	0.005	0.005	0.004	0.001	0.004	0.003	0.004	0.001	0.005	0.007	0.005	0.006	0.005	0.005
31/10/67 – 01/11/67	0.003	0.007	0.010	0.007	0.006	0.007	0.010	0.001	0.003	< 0.001	< 0.001	0.002	< 0.001	< 0.001	0.004	0.002	0.003	0.002	0.004	0.006	0.005	0.004	0.005	0.004	0.005
ค่ามาตรฐานเฉลี่ย 1 ชั่วโมง I	≤ 0.30 ppm																								
ค่ามาตรฐานเฉลี่ย 24 ชั่วโมง II	≤ 0.12 ppm																								

- หมายเหตุ :
- I. ค่ามาตรฐานที่ใช้มาจากประกาศคณะกรรมการสิ่งแวดล้อมแห่งชาติ ฉบับที่ 21 (พ.ศ. 2544) เรื่อง กำหนดมาตรฐานค่าซัลเฟอร์ไดออกไซด์ในบรรยากาศโดยทั่วไปในเวลา 1 ชั่วโมง
 - II. ค่ามาตรฐานที่ใช้มาจากประกาศคณะกรรมการสิ่งแวดล้อมแห่งชาติ ฉบับที่ 24 (พ.ศ. 2547) เรื่อง กำหนดมาตรฐานคุณภาพอากาศในบรรยากาศโดยทั่วไป
 - III. ค่าจากตารางเป็นค่าเฉลี่ย 1 ชั่วโมง
 - IV. ค่าจากตารางเป็นค่าเฉลี่ย 24 ชั่วโมง
 - V. แสดงค่าผลการตรวจวัดที่สูงที่สุดขณะช่วงเวลาตรวจวัด

บันทึกสภาพแวดล้อม

- ทิศเหนือ : ชุมชน
- ทิศใต้ : ถนน
- ทิศตะวันออก : ศาลาประชาคม
- ทิศตะวันตก : สนามกีฬา

ชื่อผู้ตรวจวัด/บริษัท : นายสุทัศน์ กองกี/บริษัท เอส ซี ไอ ธิโด้ เซอร์วิสเชส จำกัด
ชื่อผู้บันทึก : นายสุทัศน์ กองกี
ชื่อผู้ตรวจสอบ/ควบคุม : นายสุทัศน์ รูปเหลือง

ภาพถ่ายจุดตรวจวัด



(รับรองผลเฉพาะตัวอย่างที่วิเคราะห์/ทดสอบเท่านั้น)

เจ้าหน้าที่ประจำห้องวิเคราะห์

(นายสุทัศน์ รูปเหลือง)
....29..../....11..../....67....

ผู้ควบคุมห้องวิเคราะห์

(นายนิรุพล งามกาละ)
....29..../....11..../....67....

ห้ามคัดถ่ายรายงานผลการวิเคราะห์/ทดสอบนี้แต่เพียงบางส่วน โดยไม่ได้รับอนุญาตจากห้องปฏิบัติการเป็นลายลักษณ์อักษร



SCC

Industrial Service and Lab
SCI ECO Services Company Limited
33/2 Moo 3, Banpa, Kaeng Khoi, Saraburi 18110, Thailand
Environment Telephone : +66 (0) 3627 3099 Fax : +66 (0) 3627 3100
www.scieco.co.th E-Mail : environmentalmkt@scg.com

รายงานผลการตรวจวัดก๊าซไนโตรเจนไดออกไซด์ในบรรยากาศ

จุดตรวจวัด : บ้านพิกมหาโลก (EIA)

โรงงาน/บริษัท : บริษัท เอสซีซี ซีเมนต์ จำกัด (โรงไฟฟ้าลมนร้อนทั้งท่าหลวง)
ที่อยู่ : 1/1 หมู่ 9 ถ.พัฒนพงศ์ ต.บ้านครัว อ.บ้านหมอ จ.สระบุรี 18270
หมายเลขตัวอย่าง : AEL24/025102 – AEL24/025108

Report No. TREL24/00030-9
วันที่วิเคราะห์/ทดสอบ : 25/10/67 – 01/11/67
วิธีวิเคราะห์/ทดสอบ : Chemiluminescent Method
พิกัด UTM : แกน (X) : 0690610 แกน (Y) : 1612689

ผลการวิเคราะห์/ทดสอบ

วัน/เดือน/ปี	ค่ามาตรฐาน เฉลี่ย 1 ชั่วโมง ¹ ppm	ผลการตรวจวัด ^{II} ppm																							
		0:00	1:00	2:00	3:00	4:00	5:00	6:00	7:00	8:00	9:00	10:00	11:00	12:00	13:00	14:00	15:00	16:00	17:00	18:00	19:00	20:00	21:00	22:00	23:00
		ppm	ppm	ppm	ppm	ppm	ppm	ppm	ppm	ppm	ppm	ppm	ppm	ppm	ppm	ppm	ppm	ppm	ppm	ppm	ppm	ppm	ppm	ppm	ppm
25/10/67	≤ 0.17											0.003	0.003	0.003	0.002	0.001	0.003	< 0.001	< 0.001	0.004	0.002	0.005	0.003	0.004	0.001
26/10/67	≤ 0.17	0.005	0.004	0.005	0.003	0.003	0.002	0.002	0.004	0.004	0.004	< 0.001	< 0.001	< 0.001	0.001	0.004	0.004	0.003	< 0.001	0.004	0.004	0.002	0.001	0.004	0.002
27/10/67	≤ 0.17	< 0.001	0.003	0.001	0.002	0.005	< 0.001	0.004	0.001	0.005	0.002	0.005	0.003	0.005	0.004	0.003	0.003	0.004	< 0.001	0.003	0.003	0.003	0.005	0.002	0.002
28/10/67	≤ 0.17	0.003	0.001	0.003	0.002	0.002	0.004	0.003	0.003	0.003	0.001	< 0.001	0.004	0.002	0.002	< 0.001	0.003	< 0.001	0.005	0.005	0.003	0.002	0.003	0.004	0.005
29/10/67	≤ 0.17	0.002	0.002	0.004	0.004	0.002	0.004	0.003	0.001	0.003	0.004	0.003	0.002	0.004	0.005	0.002	0.002	0.005	0.005	0.003	0.001	0.004	0.002	0.004	0.002
30/10/67	≤ 0.17	< 0.001	0.003	0.003	0.002	0.004	0.004	0.003	0.004	0.005	0.002	0.004	0.001	0.001	0.003	0.002	0.001	0.001	0.004	< 0.001	0.004	0.002	0.003	0.003	0.003
31/10/67	≤ 0.17	0.004	0.004	< 0.001	0.002	< 0.001	0.005	0.002	0.003	< 0.001	0.002	0.005	0.003	0.005	0.002	0.001	0.002	0.002	0.005	0.004	0.003	0.003	0.003	0.001	< 0.001
01/11/67	≤ 0.17	< 0.001	0.002	0.002	0.003	0.003	0.002	0.003	0.003	0.001	< 0.001														

- หมายเหตุ :
- I. ค่ามาตรฐานที่ใช้มาจากประกาศคณะกรรมการสิ่งแวดล้อมแห่งชาติ ฉบับที่ 33 (พ.ศ. 2552) เรื่อง กำหนดมาตรฐานค่าก๊าซไนโตรเจนไดออกไซด์ในบรรยากาศโดยทั่วไป
 - II. ค่าจากตารางเป็นค่าเฉลี่ย 1 ชั่วโมง
 - III. ☐ แสดงค่าผลการตรวจวัดที่สูงที่สุดและช่วงเวลาตรวจวัด

บันทึกสภาพแวดล้อม

- ทิศเหนือ : ถนน
 - ทิศใต้ : สนามหญ้า
 - ทิศตะวันออก : ถนน
 - ทิศตะวันตก : ถนน
- ชื่อผู้ตรวจวัด/บริษัท : นายสุทัศน์ กองกั/บริษัท เอส ซี ไอ โค เซอร์วิสเชส จำกัด
ชื่อผู้บันทึก : นายสุทัศน์ กองกั
ชื่อผู้ตรวจสอบ/ควบคุม : นายสุทัศน์ รูปเหลือง

ภาพถ่ายจุดตรวจวัด



(รับรองผลเฉพาะตัวอย่างที่วิเคราะห์/ทดสอบเท่านั้น)

เจ้าหน้าที่ประจำห้องวิเคราะห์

ผู้ควบคุมห้องวิเคราะห์

ผู้ควบคุมห้องวิเคราะห์

(นายสุทัศน์ รูปเหลือง)

(นายสุทัศน์ รูปเหลือง)

.....29...../.....11...../.....67.....

.....29...../.....11...../.....67.....

ห้ามคัดถ่ายรายงานผลการวิเคราะห์/ทดสอบนี้แต่เพียงบางส่วน โดยไม่ได้รับอนุญาตจากห้องปฏิบัติการเป็นลายลักษณ์อักษร



SCI ECO

Industrial Service and Lab
SCI ECO Services Company Limited
33/2 Moo 3, Banpa, Kaeng Khoi, Saraburi 18110, Thailand
Environment Telephone : +66 (0) 3627 3099 Fax : +66 (0) 3627 3100
www.scieco.co.th E-Mail : environmentalmkt@scg.com

รายงานผลการตรวจวัดก๊าซไนโตรเจนไดออกไซด์ในบรรยากาศ

จุดตรวจวัด : เทคนิคซีเมนต์ไทยอุปลัมภ์ (EIA)

โรงงาน/บริษัท บริษัท เอสซีซี ซีเมนต์ จำกัด (โรงไฟฟ้าลมนรอนทั้งท่าหลวง)
ที่อยู่ 1/1 หมู่ 9 ถ.พัฒนาพงศ์ ต.บ้านครัว อ.บ้านหมอ จ.สระบุรี 18270
หมายเลขตัวอย่าง AEL24/025109 – AEL24/025115

Report No. TREL24/00030-9
วันที่วิเคราะห์/ทดสอบ 25/10/67 – 01/11/67
วิธีวิเคราะห์/ทดสอบ Chemiluminescent Method
พิกัด UTM แกน (X) : 0691059 แกน (Y) : 1611868

ผลการวิเคราะห์/ทดสอบ

วัน/เดือน/ปี	ค่ามาตรฐาน เฉลี่ย 1 ชั่วโมง ¹	ผลการตรวจวัด ^{II}																							
		ppm																							
		0:00	1:00	2:00	3:00	4:00	5:00	6:00	7:00	8:00	9:00	10:00	11:00	12:00	13:00	14:00	15:00	16:00	17:00	18:00	19:00	20:00	21:00	22:00	23:00
25/10/67	≤ 0.17										0.005	0.007	0.005	0.009	0.009	0.003	0.007	0.003	0.005	0.003	0.005	0.005	0.006	0.006	0.004
26/10/67	≤ 0.17	0.007	0.005	0.005	0.006	0.009	0.006	0.002	0.005	0.006	0.006	0.005	0.009	0.006	0.001	0.006	0.006	0.006	0.009	0.005	0.008	0.006	0.001	0.003	0.002
27/10/67	≤ 0.17	0.004	0.007	0.005	0.005	0.005	0.003	0.004	0.004	0.005	0.007	0.009	0.008	0.009	0.007	0.002	0.010	0.006	0.004	0.003	0.008	0.004	0.002	0.005	0.004
28/10/67	≤ 0.17	0.006	0.006	0.006	0.005	0.004	0.004	0.006	0.006	0.005	0.002	0.006	0.004	0.003	0.007	0.006	0.002	0.001	0.004	0.009	0.006	0.006	0.005	0.002	0.003
29/10/67	≤ 0.17	0.003	0.001	0.002	0.006	0.005	0.006	0.007	0.002	0.005	0.003	0.005	0.004	0.006	0.004	0.006	0.003	0.004	0.003	0.006	0.006	0.009	0.009	0.005	0.010
30/10/67	≤ 0.17	0.007	0.005	0.005	0.004	0.008	0.008	0.008	0.002	0.004	0.005	0.009	0.007	0.002	0.008	0.007	0.005	0.003	< 0.001	0.007	0.003	0.008	0.006	0.004	0.002
31/10/67	≤ 0.17	0.002	0.001	0.006	0.007	0.006	0.006	0.005	0.005	0.007	0.003	0.005	0.006	0.006	0.007	0.004	0.008	0.002	0.009	0.005	0.005	0.003	0.002	0.002	0.008
01/11/67	≤ 0.17	0.007	0.004	0.007	0.002	0.005	0.009	0.004	0.004	0.004															

- หมายเหตุ :
- I. ค่ามาตรฐานที่ใช้มาจากประกาศคณะกรรมการสิ่งแวดล้อมแห่งชาติ ฉบับที่ 33 (พ.ศ. 2552) เรื่อง กำหนดมาตรฐานค่าก๊าซไนโตรเจนไดออกไซด์ในบรรยากาศโดยทั่วไป
 - II. ค่าจากตารางเป็นค่าเฉลี่ย 1 ชั่วโมง
 - III. ☐ แสดงค่าผลการตรวจวัดที่สูงที่สุดขณะช่วงเวลาตรวจวัด

บันทึกสภาพแวดล้อม

- ทิศเหนือ : กำแพง
- ทิศใต้ : อาคารเรียน
- ทิศตะวันออก : ลานจอดรถ
- ทิศตะวันตก : อาคารเรียน

ชื่อผู้ตรวจวัด/บริษัท : นายสุทัศน์ กองกิจ/บริษัท เอส ซี ไอ ซีเคอร์วิสเชส จำกัด
ชื่อผู้บันทึก : นายสุทัศน์ กองกิจ
ชื่อผู้ตรวจสอบ/ควบคุม : นายสุทัศน์ รูปเหลือง

ภาพถ่ายจุดตรวจวัด



(รับรองผลเฉพาะตัวอย่างที่วิเคราะห์/ทดสอบเท่านั้น)

เจ้าหน้าที่ประจำห้องวิเคราะห์

(นายสุทัศน์ รูปเหลือง)
.....29...../.....11...../.....67.....

ผู้ควบคุมห้องวิเคราะห์

(นายณัฐพล งามกาละ)
.....29...../.....11...../.....67.....

ห้ามคัดถ่ายรายงานผลการวิเคราะห์/ทดสอบนี้แต่เพียงบางส่วน โดยไม่ได้รับอนุญาตจากห้องปฏิบัติการเป็นลายลักษณ์อักษร



SCI ECO

Industrial Service and Lab
SCI ECO Services Company Limited
33/2 Moo 3, Banpa, Kaeng Khoi, Saraburi 18110, Thailand
Environment Telephone : +66 (0) 3627 3099 Fax : +66 (0) 3627 3100
www.scieco.co.th E-Mail : environmentalmkt@scg.com

รายงานผลการตรวจวัดก๊าซในโตรเจนไดออกไซด์ในบรรยากาศ

จุดตรวจวัด : ชุมชนหมู่ 9 ตำบลจำปา (วัดบ้านงาม) (EIA)

โรงงาน/บริษัท : บริษัท เอสซีซี ซีเมนต์ จำกัด (โรงไฟฟ้าลมนรอนทั้งท่าหลวง)
ที่อยู่ : 1/1 หมู่ 9 ถ.พัฒนาพงศ์ ต.บ้านครัว อ.บ้านหมอ จ.สระบุรี 18270
หมายเลขตัวอย่าง : AEL24/025130 – AEL24/025136

Report No. TREL24/00030-9
วันที่วิเคราะห์/ทดสอบ : 25/10/67 – 01/11/67
วิธีวิเคราะห์/ทดสอบ : Chemiluminescent Method
พิกัด UTM : แกน (X) : 0688710 แกน (Y) : 1610747

ผลการวิเคราะห์/ทดสอบ

วัน/เดือน/ปี	ค่ามาตรฐาน เฉลี่ย 1 ชั่วโมง ¹	ผลการตรวจวัด ^{II}																							
		ppm																							
		0:00	1:00	2:00	3:00	4:00	5:00	6:00	7:00	8:00	9:00	10:00	11:00	12:00	13:00	14:00	15:00	16:00	17:00	18:00	19:00	20:00	21:00	22:00	23:00
25/10/67	≤ 0.17											0.005	0.004	0.002	0.004	0.005	0.004	0.004	0.005	0.004	0.004	0.004	0.004	0.002	0.003
26/10/67	≤ 0.17	0.002	0.002	0.005	0.004	0.005	0.004	0.004	0.002	0.004	0.004	0.004	0.003	0.005	0.002	0.003	0.004	0.004	0.004	0.003	0.004	0.002	0.004	0.004	0.005
27/10/67	≤ 0.17	0.003	0.004	0.003	0.002	0.003	0.003	0.002	0.002	0.002	0.003	0.003	0.005	0.006	0.003	0.002	0.005	0.004	0.004	0.003	0.005	0.003	0.003	0.002	0.003
28/10/67	≤ 0.17	0.003	0.002	0.005	0.004	0.005	0.003	0.003	0.006	0.003	0.005	0.005	0.006	0.004	0.004	0.005	0.002	0.004	0.002	0.003	0.003	0.003	0.002	0.003	0.005
29/10/67	≤ 0.17	0.002	0.002	0.003	0.005	0.005	0.004	0.003	0.005	0.004	0.002	0.003	0.003	0.002	0.004	0.005	0.004	0.006	0.002	0.004	0.004	0.002	0.002	0.003	0.005
30/10/67	≤ 0.17	0.004	0.003	0.004	0.005	0.004	0.004	0.003	0.004	0.005	0.005	0.004	0.005	0.003	0.004	0.003	0.004	0.004	0.004	0.004	0.004	0.002	0.003	0.002	0.003
31/10/67	≤ 0.17	0.004	0.004	0.005	0.002	0.003	0.004	0.003	0.002	0.003	0.003	0.004	0.002	0.002	0.006	0.004	0.004	0.006	0.003	0.003	0.003	0.005	0.003	0.004	0.002
01/11/67	≤ 0.17	0.002	0.003	0.005	0.004	0.005	0.004	0.004	0.003	0.004	0.003														

- หมายเหตุ :
- I. ค่ามาตรฐานที่ใช้มาจากประกาศคณะกรรมการสิ่งแวดล้อมแห่งชาติ ฉบับที่ 33 (พ.ศ. 2552) เรื่อง กำหนดมาตรฐานค่าก๊าซในโตรเจนไดออกไซด์ในบรรยากาศโดยทั่วไป
 - II. ค่าจากตารางเป็นค่าเฉลี่ย 1 ชั่วโมง
 - III. ☐ แสดงค่าผลการตรวจวัดที่สูงที่สุดขณะช่วงเวลาตรวจวัด

บันทึกสภาพแวดล้อม

- ทิศเหนือ : ศาลาวัด
- ทิศใต้ : ศาลาวัด
- ทิศตะวันออก : ถนน
- ทิศตะวันตก : พื้นที่ป่าไม้

ชื่อผู้ตรวจวัด/บริษัท : นายสุทัศน์ กองกิจ/บริษัท เอส ซี ไอ อีโค เซอร์วิสเชส จำกัด
ชื่อผู้บันทึก : นายสุทัศน์ กองกิจ
ชื่อผู้ตรวจสอบ/ควบคุม : นายสุทัศน์ รูปเหลือง

ภาพถ่ายจุดตรวจวัด



(รับรองผลเฉพาะตัวอย่างที่วิเคราะห์/ทดสอบเท่านั้น)

เจ้าหน้าที่ประจำห้องวิเคราะห์

(นายสุทัศน์ รูปเหลือง)
.....29...../.....11...../.....67.....

ผู้ควบคุมห้องวิเคราะห์

(นายณัฐพล งามกาละ)
.....29...../.....11...../.....67.....

ห้ามคัดถ่ายรายงานผลการวิเคราะห์/ทดสอบนี้แต่เพียงบางส่วน โดยไม่ได้รับอนุญาตจากห้องปฏิบัติการเป็นลายลักษณ์อักษร



SCI ECO

Industrial Service and Lab
SCI ECO Services Company Limited
33/2 Moo 3, Banpa, Kaeng Khoi, Saraburi 18110, Thailand
Environment Telephone : +66 (0) 3627 3099 Fax : +66 (0) 3627 3100
www.scieco.co.th E-Mail : environmentalmkt@scg.com

รายงานผลการตรวจวัดก๊าซไนโตรเจนไดออกไซด์ในบรรยากาศ

จุดตรวจวัด : ชุมชนหมู่ 9 (ตำบลบ้านครัว) จุดที่ 2 (EIA)

โรงงาน/บริษัท : บริษัท เอสซีซี ซีเมนต์ จำกัด (โรงไฟฟ้าลมนรอนทั้งท่าหลวง)
ที่อยู่ : 1/1 หมู่ 9 ถ.พัฒนาพงศ์ ต.บ้านครัว อ.บ้านหมอ จ.สระบุรี 18270
หมายเลขตัวอย่าง : AEL24/025123 – AEL24/025129

Report No. TREL24/00030-9
วันที่วิเคราะห์/ทดสอบ : 25/10/67 – 01/11/67
วิธีวิเคราะห์/ทดสอบ : Chemiluminescent Method
พิกัด UTM : แกน (X) : 0689990 แกน (Y) : 1611885

ผลการวิเคราะห์/ทดสอบ

วัน/เดือน/ปี	ค่ามาตรฐาน เฉลี่ย 1 ชั่วโมง ¹ ppm	ผลการตรวจวัด ^{II} ppm																							
		0:00	1:00	2:00	3:00	4:00	5:00	6:00	7:00	8:00	9:00	10:00	11:00	12:00	13:00	14:00	15:00	16:00	17:00	18:00	19:00	20:00	21:00	22:00	23:00
25/10/67	≤ 0.17											0.001	0.001	< 0.001	0.004	< 0.001	0.003	0.002	0.002	0.002	0.004	0.003	0.004	0.005	0.003
26/10/67	≤ 0.17	0.002	0.003	0.004	0.001	0.003	< 0.001	0.004	0.004	0.004	0.002	0.002	0.002	0.005	0.002	0.004	0.001	0.002	0.004	0.004	0.004	0.003	0.005	0.004	0.003
27/10/67	≤ 0.17	0.003	0.002	0.003	0.002	0.004	0.003	0.004	0.003	0.003	< 0.001	0.003	0.005	0.001	0.004	0.004	0.002	0.005	0.004	0.004	< 0.001	0.002	0.003	0.002	0.003
28/10/67	≤ 0.17	0.003	0.004	0.003	0.004	0.004	0.003	0.005	< 0.001	0.003	0.004	0.005	0.001	0.004	< 0.001	0.005	0.003	0.003	0.002	0.002	0.002	0.002	0.003	0.001	0.002
29/10/67	≤ 0.17	0.004	< 0.001	0.005	0.003	0.004	0.004	0.003	0.003	0.004	0.003	0.001	< 0.001	0.003	0.005	0.003	0.003	0.001	< 0.001	0.005	0.004	0.002	0.003	0.004	0.002
30/10/67	≤ 0.17	0.003	0.003	0.004	0.002	0.001	0.004	< 0.001	< 0.001	0.001	0.003	< 0.001	0.004	0.003	0.004	0.003	0.003	0.004	0.002	0.001	0.005	0.004	0.002	0.004	0.003
31/10/67	≤ 0.17	0.003	0.002	0.002	0.003	0.001	0.002	0.004	0.002	0.003	0.002	0.004	0.001	0.005	0.002	0.004	0.002	0.002	0.005	0.002	0.003	0.004	0.001	< 0.001	0.003
01/11/67	≤ 0.17	0.002	< 0.001	0.001	0.003	0.001	0.003	0.005	0.002	0.004	0.004														

- หมายเหตุ :
- I. ค่ามาตรฐานที่ใช้มาจากประกาศคณะกรรมการสิ่งแวดล้อมแห่งชาติ ฉบับที่ 33 (พ.ศ. 2552) เรื่อง กำหนดมาตรฐานค่าก๊าซไนโตรเจนไดออกไซด์ในบรรยากาศโดยทั่วไป
 - II. ค่าจากตารางเป็นค่าเฉลี่ย 1 ชั่วโมง
 - III. ☐ แสดงค่าผลการตรวจวัดที่สูงที่สุดขณะช่วงเวลาตรวจวัด

บันทึกสภาพแวดล้อม

- ทิศเหนือ : ชุมชน
- ทิศใต้ : ถนน
- ทิศตะวันออก : ศาลาประชาคม
- ทิศตะวันตก : สนามกีฬา

ชื่อผู้ตรวจวัด/บริษัท : นายสุทัศน์ กองกี/บริษัท เอส ซี ไอ อดิ เซอร์วิสเชส จำกัด
ชื่อผู้บันทึก : นายสุทัศน์ กองกี
ชื่อผู้ตรวจสอบ/ควบคุม : นายสุทัศน์ รูปเหลือง

ภาพถ่ายจุดตรวจวัด



(รับรองผลเฉพาะตัวอย่างที่วิเคราะห์/ทดสอบเท่านั้น)

เจ้าหน้าที่ประจำห้องวิเคราะห์

(นายสุทัศน์ รูปเหลือง)
....29..../....11..../....67....

ผู้ควบคุมห้องวิเคราะห์

(นายณัฐพล งามกาละ)
....29..../....11..../....67....

ห้ามคัดถ่ายรายงานผลการวิเคราะห์/ทดสอบนี้แต่เพียงบางส่วน โดยไม่ได้รับอนุญาตจากห้องปฏิบัติการเป็นลายลักษณ์อักษร



SCI ECO

Industrial Service and Lab
SCI ECO Services Company Limited
33/2 Moo 3, Banpa, Kaeng Khoi, Saraburi 18110, Thailand
Environment Telephone : +66 (0) 3627 3099 Fax : +66 (0) 3627 3100
www.scieco.co.th E-Mail : environmentalmkt@scg.com



SCG

Industrial Service and Lab

SCI ECO Services Company Limited

33/2 Moo 3 , Banpa , Kaeng Khoi , Saraburi 18110 , Thailand

Environment Telephone : +66 (0) 3627 3099 Fax : +66 (0) 3627 3100

www.scieco.co.th E-Mail: environmentalmkt@scg.com

รายงานผลการตรวจวัดความเร็วลมและทิศทางลม

จุดตรวจวัด : บ้านพักมหาโลก (EIA)

Report No. TREL24/00030-9

โรงงาน/บริษัท บริษัท เอสซีจี ซีเมนต์ จำกัด (โรงไฟฟ้าลมนร้อนทั้งท่าหลวง)

ที่อยู่ 1/1 หมู่ 9 ถ.พัฒนาพงศ์ ต.บ้านครัว อ.บ้านหมอ จ.สระบุรี 18270

วันที่ตรวจวัด 25/10/67 พิกัด UTM

แกน (X): 0690610

หมายเลขตัวอย่าง AEL24/024748 – AEL24/024754

แกน (Y): 1612689

ผลการวิเคราะห์/ทดสอบ

เวลา	ความเร็วลม (m/s)	ทิศทางลม
12:00 AM – 01:00 AM		
01:00 AM – 02:00 AM		
02:00 AM – 03:00 AM		
03:00 AM – 04:00 AM		
04:00 AM – 05:00 AM		
05:00 AM – 06:00 AM		
06:00 AM – 07:00 AM		
07:00 AM – 08:00 AM		
08:00 AM – 09:00 AM		
09:00 AM – 10:00 AM		
10:00 AM – 11:00 AM	0.4	WNW
11:00 AM – 12:00 PM	0.9	WNW
12:00 PM – 01:00 PM	0.9	W
01:00 PM – 02:00 PM	0.9	SW
02:00 PM – 03:00 PM	0.9	WSW
03:00 PM – 04:00 PM	0.9	SW
04:00 PM – 05:00 PM	0.9	WSW
05:00 PM – 06:00 PM	0.4	W
06:00 PM – 07:00 PM	0.0	-
07:00 PM – 08:00 PM	0.0	-
08:00 PM – 09:00 PM	0.0	-
09:00 PM – 10:00 PM	0.0	-
10:00 PM – 11:00 PM	0.0	-
11:00 PM – 12:00 AM	0.0	-

หมายเหตุ:

I. ความหมายอักษรย่อของทิศทางลม

N	:	North	NNE	:	North North East	NE	:	North East	ENE	:	East North East
E	:	East	ESE	:	East South East	SE	:	South East	SSE	:	South South East
S	:	South	SSW	:	South South West	SW	:	South West	WSW	:	West South West
W	:	West	WNW	:	West North West	NW	:	North West	NNW	:	North North West
-	:	Calm									

ชื่อผู้ตรวจวัด/บริษัท : นายสุทัศน์ กองกิจ/บริษัท เอส ซี ไอ อีโค เซอร์วิสเชส จำกัด

ชื่อผู้ตรวจสอบ/ควบคุม : นายสุทัศน์ รูปเหลือง

(รับรองผลเฉพาะตัวอย่างที่ได้วิเคราะห์/ทดสอบเท่านั้น)

เจ้าหน้าที่ประจำห้องวิเคราะห์

(นายสุทัศน์ รูปเหลือง)

....29..../....11..../....67....

ผู้ควบคุมห้องวิเคราะห์

(นายณัฐพล จามกลาง)

....29..../....11..../....67....

ห้ามคัดถ่ายรายงานผลการวิเคราะห์/ทดสอบนี้แต่เพียงบางส่วน โดยไม่ได้รับอนุญาตจากห้องปฏิบัติการเป็นลายลักษณ์อักษร



SCG

Industrial Service and Lab

SCI ECO Services Company Limited

33/2 Moo 3 , Banpa , Kaeng Khoi , Saraburi 18110 , Thailand

Environment Telephone : +66 (0) 3627 3099 Fax : +66 (0) 3627 3100

www.scieco.co.th E-Mail: environmentalmkt@scg.com

รายงานผลการตรวจวัดความเร็วลมและทิศทางลม

จุดตรวจวัด : บ้านพักมหาโลก (EIA)

Report No. TREL24/00030-9

โรงงาน/บริษัท บริษัท เอสซีจี ซีเมนต์ จำกัด (โรงไฟฟ้าลมนร้อนทั้งท่าหลวง)

ที่อยู่ 1/1 หมู่ 9 ถ.พัฒนาพงศ์ ต.บ้านครัว อ.บ้านหมอ จ.สระบุรี 18270

วันที่ตรวจวัด 26/10/67 พิกัด UTM

แกน (X): 0690610

หมายเลขตัวอย่าง AEL24/024748 – AEL24/024754

แกน (Y): 1612689

ผลการวิเคราะห์/ทดสอบ

เวลา	ความเร็วลม (m/s)	ทิศทางลม
12:00 AM – 01:00 AM	0.0	-
01:00 AM – 02:00 AM	0.0	-
02:00 AM – 03:00 AM	0.0	-
03:00 AM – 04:00 AM	0.0	-
04:00 AM – 05:00 AM	0.0	-
05:00 AM – 06:00 AM	0.0	-
06:00 AM – 07:00 AM	0.0	-
07:00 AM – 08:00 AM	0.0	-
08:00 AM – 09:00 AM	0.0	-
09:00 AM – 10:00 AM	0.0	-
10:00 AM – 11:00 AM	0.4	SSE
11:00 AM – 12:00 PM	0.4	SW
12:00 PM – 01:00 PM	0.9	WNW
01:00 PM – 02:00 PM	0.9	WNW
02:00 PM – 03:00 PM	0.9	SW
03:00 PM – 04:00 PM	1.3	W
04:00 PM – 05:00 PM	0.9	WNW
05:00 PM – 06:00 PM	0.9	WNW
06:00 PM – 07:00 PM	0.0	-
07:00 PM – 08:00 PM	0.0	-
08:00 PM – 09:00 PM	0.0	-
09:00 PM – 10:00 PM	0.0	-
10:00 PM – 11:00 PM	0.0	-
11:00 PM – 12:00 AM	0.0	-

หมายเหตุ:

I. ความหมายอักษรย่อของทิศทางลม

N	: North	NNE	: North North East	NE	: North East	ENE	: East North East
E	: East	ESE	: East South East	SE	: South East	SSE	: South South East
S	: South	SSW	: South South West	SW	: South West	WSW	: West South West
W	: West	WNW	: West North West	NW	: North West	NNW	: North North West
-	: Calm						

ชื่อผู้ตรวจวัด/บริษัท : นายสุทัศน์ กองกิจ/บริษัท เอส ซี ไอ เอ็น เซอร์วิสเชส จำกัด

ชื่อผู้ตรวจสอบ/ควบคุม : นายสุทัศน์ รูปเหลือง

(รับรองผลเฉพาะตัวอย่างที่ได้วิเคราะห์/ทดสอบเท่านั้น)

เจ้าหน้าที่ประจำห้องวิเคราะห์

(นายสุทัศน์ รูปเหลือง)

....29..../....11..../....67....

ผู้ควบคุมห้องวิเคราะห์

(นายณัฐพล จามกลาง)

....29..../....11..../....67....

ห้ามคัดถ่ายรายงานผลการวิเคราะห์/ทดสอบนี้แต่เพียงบางส่วน โดยไม่ได้รับอนุญาตจากห้องปฏิบัติการเป็นลายลักษณ์อักษร



SCG

Industrial Service and Lab

SCI ECO Services Company Limited

33/2 Moo 3 , Banpa , Kaeng Khoi , Saraburi 18110 , Thailand

Environment Telephone : +66 (0) 3627 3099 Fax : +66 (0) 3627 3100

www.scieco.co.th E-Mail: environmentalmkt@scg.com

รายงานผลการตรวจวัดความเร็วลมและทิศทางลม

จุดตรวจวัด : บ้านพักมหาโลก (EIA)

Report No. TREL24/00030-9

โรงงาน/บริษัท บริษัท เอสซีจี ซีเมนต์ จำกัด (โรงไฟฟ้าลมนร้อนทั้งท่าหลวง)

ที่อยู่ 1/1 หมู่ 9 ถ.พัฒนาพงศ์ ต.บ้านครัว อ.บ้านหมอ จ.สระบุรี 18270

วันที่ตรวจวัด 27/10/67 พิกัด UTM

แกน (X): 0690610

หมายเลขตัวอย่าง AEL24/024748 – AEL24/024754

แกน (Y): 1612689

ผลการวิเคราะห์/ทดสอบ

เวลา	ความเร็วลม (m/s)	ทิศทางลม
12:00 AM – 01:00 AM	0.0	-
01:00 AM – 02:00 AM	0.0	-
02:00 AM – 03:00 AM	0.0	-
03:00 AM – 04:00 AM	0.0	-
04:00 AM – 05:00 AM	0.0	-
05:00 AM – 06:00 AM	0.0	-
06:00 AM – 07:00 AM	0.0	-
07:00 AM – 08:00 AM	0.0	-
08:00 AM – 09:00 AM	0.4	SW
09:00 AM – 10:00 AM	0.9	SW
10:00 AM – 11:00 AM	0.9	NW
11:00 AM – 12:00 PM	0.4	WNW
12:00 PM – 01:00 PM	0.9	W
01:00 PM – 02:00 PM	0.9	SW
02:00 PM – 03:00 PM	0.4	SW
03:00 PM – 04:00 PM	0.9	SW
04:00 PM – 05:00 PM	0.4	SW
05:00 PM – 06:00 PM	0.0	-
06:00 PM – 07:00 PM	0.0	-
07:00 PM – 08:00 PM	0.0	-
08:00 PM – 09:00 PM	0.0	-
09:00 PM – 10:00 PM	0.0	-
10:00 PM – 11:00 PM	0.0	-
11:00 PM – 12:00 AM	0.0	-

หมายเหตุ:

I. ความหมายอักษรย่อของทิศทางลม

N	: North	NNE	: North North East	NE	: North East	ENE	: East North East
E	: East	ESE	: East South East	SE	: South East	SSE	: South South East
S	: South	SSW	: South South West	SW	: South West	WSW	: West South West
W	: West	WNW	: West North West	NW	: North West	NNW	: North North West
-	: Calm						

ชื่อผู้ตรวจวัด/บริษัท : นายสุทัศน์ กองกิจ/บริษัท เอส ซี ไอ อีโค เซอร์วิสเชส จำกัด

ชื่อผู้ตรวจสอบ/ควบคุม : นายสุทัศน์ รูปเหลือง

(รับรองผลเฉพาะตัวอย่างที่ได้วิเคราะห์/ทดสอบเท่านั้น)

เจ้าหน้าที่ประจำห้องวิเคราะห์

(นายสุทัศน์ รูปเหลือง)

....29..../....11..../....67....

ผู้ควบคุมห้องวิเคราะห์

(นายณัฐพล จามกลาง)

....29..../....11..../....67....

ห้ามคัดถ่ายรายงานผลการวิเคราะห์/ทดสอบนี้แต่เพียงบางส่วน โดยไม่ได้รับอนุญาตจากห้องปฏิบัติการเป็นลายลักษณ์อักษร



SCG

Industrial Service and Lab

SCI ECO Services Company Limited

33/2 Moo 3 , Banpa , Kaeng Khoi , Saraburi 18110 , Thailand

Environment Telephone : +66 (0) 3627 3099 Fax : +66 (0) 3627 3100

www.scieco.co.th E-Mail: environmentalmkt@scg.com

รายงานผลการตรวจวัดความเร็วลมและทิศทางลม

จุดตรวจวัด : บ้านพักมหาโลก (EIA)

Report No. TREL24/00030-9

โรงงาน/บริษัท บริษัท เอสซีจี ซีเมนต์ จำกัด (โรงไฟฟ้าลมนร้อนทั้งท่าหลวง)

ที่อยู่ 1/1 หมู่ 9 ถ.พัฒนาพงศ์ ต.บ้านครัว อ.บ้านหมอ จ.สระบุรี 18270

วันที่ตรวจวัด 28/10/67 พิกัด UTM

แกน (X): 0690610

หมายเลขตัวอย่าง AEL24/024748 – AEL24/024754

แกน (Y): 1612689

ผลการวิเคราะห์/ทดสอบ

เวลา	ความเร็วลม (m/s)	ทิศทางลม
12:00 AM – 01:00 AM	0.0	-
01:00 AM – 02:00 AM	0.4	NE
02:00 AM – 03:00 AM	0.4	NE
03:00 AM – 04:00 AM	0.4	SW
04:00 AM – 05:00 AM	0.0	-
05:00 AM – 06:00 AM	0.0	-
06:00 AM – 07:00 AM	0.0	-
07:00 AM – 08:00 AM	0.0	-
08:00 AM – 09:00 AM	0.4	NW
09:00 AM – 10:00 AM	0.4	NNE
10:00 AM – 11:00 AM	0.4	E
11:00 AM – 12:00 PM	0.9	E
12:00 PM – 01:00 PM	0.9	ESE
01:00 PM – 02:00 PM	0.4	NW
02:00 PM – 03:00 PM	0.4	S
03:00 PM – 04:00 PM	0.4	NNE
04:00 PM – 05:00 PM	0.4	NE
05:00 PM – 06:00 PM	0.0	-
06:00 PM – 07:00 PM	0.0	-
07:00 PM – 08:00 PM	0.0	-
08:00 PM – 09:00 PM	0.0	-
09:00 PM – 10:00 PM	0.0	-
10:00 PM – 11:00 PM	0.0	-
11:00 PM – 12:00 AM	0.0	-

หมายเหตุ:

I. ความหมายอักษรย่อของทิศทางลม

N	: North	NNE	: North North East	NE	: North East	ENE	: East North East
E	: East	ESE	: East South East	SE	: South East	SSE	: South South East
S	: South	SSW	: South South West	SW	: South West	WSW	: West South West
W	: West	WNW	: West North West	NW	: North West	NNW	: North North West
-	: Calm						

ชื่อผู้ตรวจวัด/บริษัท : นายสุทัศน์ กองกิจ/บริษัท เอส ซี ไอ อีโค เซอร์วิสเชส จำกัด

ชื่อผู้ตรวจสอบ/ควบคุม : นายสุทัศน์ รูปเหลือง

(รับรองผลเฉพาะตัวอย่างที่ได้วิเคราะห์/ทดสอบเท่านั้น)

เจ้าหน้าที่ประจำห้องวิเคราะห์

(นายสุทัศน์ รูปเหลือง)

....29..../....11..../....67....

ผู้ควบคุมห้องวิเคราะห์

(นายณัฐพล จามกลาง)

....29..../....11..../....67....

ห้ามคัดถ่ายรายงานผลการวิเคราะห์/ทดสอบนี้แต่เพียงบางส่วน โดยไม่ได้รับอนุญาตจากห้องปฏิบัติการเป็นลายลักษณ์อักษร



SCG

Industrial Service and Lab

SCI ECO Services Company Limited

33/2 Moo 3 , Banpa , Kaeng Khoi , Saraburi 18110 , Thailand

Environment Telephone : +66 (0) 3627 3099 Fax : +66 (0) 3627 3100

www.scieco.co.th E-Mail: environmentalmkt@scg.com

รายงานผลการตรวจวัดความเร็วลมและทิศทางลม

จุดตรวจวัด : บ้านพักมหาโลก (EIA)

Report No. TREL24/00030-9

โรงงาน/บริษัท บริษัท เอสซีจี ซีเมนต์ จำกัด (โรงไฟฟ้าลมนร้อนทั้งท่าหลวง)

ที่อยู่ 1/1 หมู่ 9 ถ.พัฒนาพงศ์ ต.บ้านครัว อ.บ้านหมอ จ.สระบุรี 18270

วันที่ตรวจวัด 29/10/67 พิกัด UTM

แกน (X): 0690610

หมายเลขตัวอย่าง AEL24/024748 – AEL24/024754

แกน (Y): 1612689

ผลการวิเคราะห์/ทดสอบ

เวลา	ความเร็วลม (m/s)	ทิศทางลม
12:00 AM – 01:00 AM	0.0	-
01:00 AM – 02:00 AM	0.0	-
02:00 AM – 03:00 AM	0.0	-
03:00 AM – 04:00 AM	0.0	-
04:00 AM – 05:00 AM	0.0	-
05:00 AM – 06:00 AM	0.0	-
06:00 AM – 07:00 AM	0.0	-
07:00 AM – 08:00 AM	0.0	-
08:00 AM – 09:00 AM	0.4	NE
09:00 AM – 10:00 AM	0.4	ESE
10:00 AM – 11:00 AM	0.0	-
11:00 AM – 12:00 PM	0.9	N
12:00 PM – 01:00 PM	0.4	NE
01:00 PM – 02:00 PM	0.9	ENE
02:00 PM – 03:00 PM	0.4	ESE
03:00 PM – 04:00 PM	0.4	ESE
04:00 PM – 05:00 PM	0.0	-
05:00 PM – 06:00 PM	0.0	-
06:00 PM – 07:00 PM	0.0	-
07:00 PM – 08:00 PM	0.0	-
08:00 PM – 09:00 PM	0.0	-
09:00 PM – 10:00 PM	0.0	-
10:00 PM – 11:00 PM	0.0	-
11:00 PM – 12:00 AM	0.0	-

หมายเหตุ:

I. ความหมายอักษรย่อของทิศทางลม

N	: North	NNE	: North North East	NE	: North East	ENE	: East North East
E	: East	ESE	: East South East	SE	: South East	SSE	: South South East
S	: South	SSW	: South South West	SW	: South West	WSW	: West South West
W	: West	WNW	: West North West	NW	: North West	NNW	: North North West
-	: Calm						

ชื่อผู้ตรวจวัด/บริษัท : นายสุทัศน์ กองกิจ/บริษัท เอส ซี ไอ อีโค เซอร์วิสเชส จำกัด

ชื่อผู้ตรวจสอบ/ควบคุม : นายสุทัศน์ รูปเหลือง

(รับรองผลเฉพาะตัวอย่างที่ได้วิเคราะห์/ทดสอบเท่านั้น)

เจ้าหน้าที่ประจำห้องวิเคราะห์

(นายสุทัศน์ รูปเหลือง)

....29..../....11..../....67....

ผู้ควบคุมห้องวิเคราะห์

(นายณัฐพล จามกาละ)

....29..../....11..../....67....

ห้ามคัดถ่ายรายงานผลการวิเคราะห์/ทดสอบนี้แต่เพียงบางส่วน โดยไม่ได้รับอนุญาตจากห้องปฏิบัติการเป็นลายลักษณ์อักษร



SCG

Industrial Service and Lab

SCI ECO Services Company Limited

33/2 Moo 3 , Banpa , Kaeng Khoi , Saraburi 18110 , Thailand

Environment Telephone : +66 (0) 3627 3099 Fax : +66 (0) 3627 3100

www.scieco.co.th E-Mail: environmentalmkt@scg.com

รายงานผลการตรวจวัดความเร็วลมและทิศทางลม

จุดตรวจวัด : บ้านพักมหาโลก (EIA)

Report No. TREL24/00030-9

โรงงาน/บริษัท บริษัท เอสซีจี ซีเมนต์ จำกัด (โรงไฟฟ้าลมนร้อนทั้งท่าหลวง)

ที่อยู่ 1/1 หมู่ 9 ถ.พัฒนาพงศ์ ต.บ้านครัว อ.บ้านหมอ จ.สระบุรี 18270

วันที่ตรวจวัด 30/10/67 พิกัด UTM

แกน (X): 0690610

หมายเลขตัวอย่าง AEL24/024748 – AEL24/024754

แกน (Y): 1612689

ผลการวิเคราะห์/ทดสอบ

เวลา	ความเร็วลม (m/s)	ทิศทางลม
12:00 AM – 01:00 AM	1.3	SW
01:00 AM – 02:00 AM	0.4	SW
02:00 AM – 03:00 AM	0.0	-
03:00 AM – 04:00 AM	0.0	-
04:00 AM – 05:00 AM	0.0	-
05:00 AM – 06:00 AM	0.0	-
06:00 AM – 07:00 AM	0.0	-
07:00 AM – 08:00 AM	0.0	-
08:00 AM – 09:00 AM	0.4	ESE
09:00 AM – 10:00 AM	0.0	-
10:00 AM – 11:00 AM	0.0	-
11:00 AM – 12:00 PM	0.0	-
12:00 PM – 01:00 PM	0.4	SE
01:00 PM – 02:00 PM	0.9	S
02:00 PM – 03:00 PM	0.9	NE
03:00 PM – 04:00 PM	1.3	NE
04:00 PM – 05:00 PM	0.9	NE
05:00 PM – 06:00 PM	0.9	E
06:00 PM – 07:00 PM	0.0	-
07:00 PM – 08:00 PM	0.0	-
08:00 PM – 09:00 PM	0.0	-
09:00 PM – 10:00 PM	0.0	-
10:00 PM – 11:00 PM	0.0	-
11:00 PM – 12:00 AM	0.0	-

หมายเหตุ:

I. ความหมายอักษรย่อของทิศทางลม

N	:	North	NNE	:	North North East	NE	:	North East	ENE	:	East North East
E	:	East	ESE	:	East South East	SE	:	South East	SSE	:	South South East
S	:	South	SSW	:	South South West	SW	:	South West	WSW	:	West South West
W	:	West	WNW	:	West North West	NW	:	North West	NNW	:	North North West
-	:	Calm									

ชื่อผู้ตรวจวัด/บริษัท : นายสุทัศน์ กองกิจ/บริษัท เอส ซี ไอ อีโค เซอร์วิสเชส จำกัด

ชื่อผู้ตรวจสอบ/ควบคุม : นายสุทัศน์ รูปเหลือง

(รับรองผลเฉพาะตัวอย่างที่ได้วิเคราะห์/ทดสอบเท่านั้น)

เจ้าหน้าที่ประจำห้องวิเคราะห์

(นายสุทัศน์ รูปเหลือง)

....29..../....11..../....67....

ผู้ควบคุมห้องวิเคราะห์

(นายณัฐพล จามกาละ)

....29..../....11..../....67....

ห้ามคัดลอกข้อมูลรายงานผลการวิเคราะห์/ทดสอบนี้แต่เพียงบางส่วน โดยไม่ได้รับอนุญาตจากห้องปฏิบัติการเป็นลายลักษณ์อักษร



SCG

Industrial Service and Lab

SCI ECO Services Company Limited

33/2 Moo 3 , Banpa , Kaeng Khoi , Saraburi 18110 , Thailand

Environment Telephone : +66 (0) 3627 3099 Fax : +66 (0) 3627 3100

www.scieco.co.th E-Mail: environmentalmkt@scg.com

รายงานผลการตรวจวัดความเร็วลมและทิศทางลม

จุดตรวจวัด : บ้านพักมหาโลก (EIA)

Report No. TREL24/00030-9

โรงงาน/บริษัท บริษัท เอสซีจี ซีเมนต์ จำกัด (โรงไฟฟ้าลมนร้อนทั้งท่าหลวง)

ที่อยู่ 1/1 หมู่ 9 ถ.พัฒนาพงศ์ ต.บ้านครัว อ.บ้านหมอ จ.สระบุรี 18270

วันที่ตรวจวัด 31/10/67 พิกัด UTM

แกน (X): 0690610

หมายเลขตัวอย่าง AEL24/024748 – AEL24/024754

แกน (Y): 1612689

ผลการวิเคราะห์/ทดสอบ

เวลา	ความเร็วลม (m/s)	ทิศทางลม
12:00 AM – 01:00 AM	0.0	-
01:00 AM – 02:00 AM	0.0	-
02:00 AM – 03:00 AM	0.0	-
03:00 AM – 04:00 AM	0.0	-
04:00 AM – 05:00 AM	0.0	-
05:00 AM – 06:00 AM	0.0	-
06:00 AM – 07:00 AM	0.0	-
07:00 AM – 08:00 AM	0.0	-
08:00 AM – 09:00 AM	0.0	-
09:00 AM – 10:00 AM	0.0	-
10:00 AM – 11:00 AM	0.4	N
11:00 AM – 12:00 PM	0.4	WNW
12:00 PM – 01:00 PM	0.9	W
01:00 PM – 02:00 PM	0.9	WSW
02:00 PM – 03:00 PM	0.9	WSW
03:00 PM – 04:00 PM	0.9	NW
04:00 PM – 05:00 PM	0.4	WNW
05:00 PM – 06:00 PM	0.0	-
06:00 PM – 07:00 PM	0.0	-
07:00 PM – 08:00 PM	0.0	-
08:00 PM – 09:00 PM	0.0	-
09:00 PM – 10:00 PM	0.0	-
10:00 PM – 11:00 PM	0.0	-
11:00 PM – 12:00 AM	0.0	-

หมายเหตุ:

I. ความหมายอักษรย่อของทิศทางลม

N	:	North	NNE	:	North North East	NE	:	North East	ENE	:	East North East
E	:	East	ESE	:	East South East	SE	:	South East	SSE	:	South South East
S	:	South	SSW	:	South South West	SW	:	South West	WSW	:	West South West
W	:	West	WNW	:	West North West	NW	:	North West	NNW	:	North North West
-	:	Calm									

ชื่อผู้ตรวจวัด/บริษัท : นายสุทัศน์ กองกั/บริษัท เอส ซี ไอ อีโค เซอร์วิสเชส จำกัด

ชื่อผู้ตรวจสอบ/ควบคุม : นายสุทัศน์ รูปเหลือง

(รับรองผลเฉพาะตัวอย่างที่ได้วิเคราะห์/ทดสอบเท่านั้น)

เจ้าหน้าที่ประจำห้องวิเคราะห์

(นายสุทัศน์ รูปเหลือง)

....29..../....11..../....67....

ผู้ควบคุมห้องวิเคราะห์

(นายณัฐพล จามกาละ)

....29..../....11..../....67....

ห้ามคัดถ่ายรายงานผลการวิเคราะห์/ทดสอบนี้แต่เพียงบางส่วน โดยไม่ได้รับอนุญาตจากห้องปฏิบัติการเป็นลายลักษณ์อักษร



SCG

Industrial Service and Lab

SCI ECO Services Company Limited

33/2 Moo 3 , Banpa , Kaeng Khoi , Saraburi 18110 , Thailand

Environment Telephone : +66 (0) 3627 3099 Fax : +66 (0) 3627 3100

www.scieco.co.th E-Mail: environmentalmkt@scg.com

รายงานผลการตรวจวัดความเร็วลมและทิศทางลม

จุดตรวจวัด : บ้านพักมหาโลก (EIA)

Report No. TREL24/00030-9

โรงงาน/บริษัท บริษัท เอสซีจี ซีเมนต์ จำกัด (โรงไฟฟ้าลมนร้อนทั้งท่าหลวง)

ที่อยู่ 1/1 หมู่ 9 ถ.พัฒนาพงศ์ ต.บ้านครัว อ.บ้านหมอ จ.สระบุรี 18270

วันที่ตรวจวัด 01/11/67

พิกัด UTM

แกน (X): 0690610

หมายเลขตัวอย่าง AEL24/024748 – AEL24/024754

แกน (Y): 1612689

ผลการวิเคราะห์/ทดสอบ

เวลา	ความเร็วลม (m/s)	ทิศทางลม
12:00 AM – 01:00 AM	0.0	-
01:00 AM – 02:00 AM	0.0	-
02:00 AM – 03:00 AM	0.0	-
03:00 AM – 04:00 AM	0.0	-
04:00 AM – 05:00 AM	0.0	-
05:00 AM – 06:00 AM	0.0	-
06:00 AM – 07:00 AM	0.0	-
07:00 AM – 08:00 AM	0.0	-
08:00 AM – 09:00 AM	0.4	ENE
09:00 AM – 10:00 AM	0.9	NE
10:00 AM – 11:00 AM		
11:00 AM – 12:00 PM		
12:00 PM – 01:00 PM		
01:00 PM – 02:00 PM		
02:00 PM – 03:00 PM		
03:00 PM – 04:00 PM		
04:00 PM – 05:00 PM		
05:00 PM – 06:00 PM		
06:00 PM – 07:00 PM		
07:00 PM – 08:00 PM		
08:00 PM – 09:00 PM		
09:00 PM – 10:00 PM		
10:00 PM – 11:00 PM		
11:00 PM – 12:00 AM		

หมายเหตุ:

I. ความหมายอักษรย่อของทิศทางลม

N	: North	NNE	: North North East	NE	: North East	ENE	: East North East
E	: East	ESE	: East South East	SE	: South East	SSE	: South South East
S	: South	SSW	: South South West	SW	: South West	WSW	: West South West
W	: West	WNW	: West North West	NW	: North West	NNW	: North North West
-	: Calm						

ชื่อผู้ตรวจวัด/บริษัท : นายสุทัศน์ กองกิจ/บริษัท เอส ซี ไอ อีโค เซอร์วิสเชส จำกัด

ชื่อผู้ตรวจสอบ/ควบคุม : นายสุทัศน์ รูปเหลือง

(รับรองผลเฉพาะตัวอย่างที่ได้วิเคราะห์/ทดสอบเท่านั้น)

เจ้าหน้าที่ประจำห้องวิเคราะห์

(นายสุทัศน์ รูปเหลือง)

....29..../....11..../....67....

ผู้ควบคุมห้องวิเคราะห์

(นายณัฐพล จามกลาง)

....29..../....11..../....67....

ห้ามคัดถ่ายรายงานผลการวิเคราะห์/ทดสอบนี้แต่เพียงบางส่วน โดยไม่ได้รับอนุญาตจากห้องปฏิบัติการเป็นลายลักษณ์อักษร



SCG

Industrial Service and Lab

SCI ECO Services Company Limited

33/2 Moo 3 , Banpa , Kaeng Khoi , Saraburi 18110 , Thailand

Environment Telephone : +66 (0) 3627 3099 Fax : +66 (0) 3627 3100

www.scieco.co.th E-Mail: environmentalmkt@scg.com

รายงานผลการตรวจวัดความเร็วลมและทิศทางลม

จุดตรวจวัด : เทคนิคซีเมนต์ไทยอุบลรัตน์ (EIA)

Report No. TREL24/00030-9

โรงงาน/บริษัท บริษัท เอสซีจี ซีเมนต์ จำกัด (โรงไฟฟ้าลมนร้อนทั้งท่าหลวง)

ที่อยู่ 1/1 หมู่ 9 ถ.พัฒนาพงศ์ ต.บ้านครัว อ.บ้านหมอ จ.สระบุรี 18270

วันที่ตรวจวัด 25/10/67

พิกัด UTM

แกน (X): 0691059

หมายเลขตัวอย่าง AEL24/024755 – AEL24/024761

แกน (Y): 1611868

ผลการวิเคราะห์/ทดสอบ

เวลา	ความเร็วลม (m/s)	ทิศทางลม
12:00 AM – 01:00 AM		
01:00 AM – 02:00 AM		
02:00 AM – 03:00 AM		
03:00 AM – 04:00 AM		
04:00 AM – 05:00 AM		
05:00 AM – 06:00 AM		
06:00 AM – 07:00 AM		
07:00 AM – 08:00 AM		
08:00 AM – 09:00 AM		
09:00 AM – 10:00 AM	0.4	WSW
10:00 AM – 11:00 AM	0.9	WSW
11:00 AM – 12:00 PM	0.9	SW
12:00 PM – 01:00 PM	1.3	SW
01:00 PM – 02:00 PM	1.3	WNW
02:00 PM – 03:00 PM	1.8	SW
03:00 PM – 04:00 PM	1.8	WSW
04:00 PM – 05:00 PM	1.3	WSW
05:00 PM – 06:00 PM	1.3	SW
06:00 PM – 07:00 PM	0.4	SW
07:00 PM – 08:00 PM	0.0	-
08:00 PM – 09:00 PM	0.0	-
09:00 PM – 10:00 PM	0.0	-
10:00 PM – 11:00 PM	0.0	-
11:00 PM – 12:00 AM	0.0	-

หมายเหตุ:

I. ความหมายอักษรย่อของทิศทางลม

N	:	North	NNE	:	North North East	NE	:	North East	ENE	:	East North East
E	:	East	ESE	:	East South East	SE	:	South East	SSE	:	South South East
S	:	South	SSW	:	South South West	SW	:	South West	WSW	:	West South West
W	:	West	WNW	:	West North West	NW	:	North West	NNW	:	North North West
-	:	Calm									

ชื่อผู้ตรวจวัด/บริษัท : นายสุทัศน์ กองกิจ/บริษัท เอส ซี ไอ อีโค เซอร์วิสเชส จำกัด

ชื่อผู้ตรวจสอบ/ควบคุม : นายสุทัศน์ รูปเหลือง

(รับรองผลเฉพาะตัวอย่างที่ได้วิเคราะห์/ทดสอบเท่านั้น)

เจ้าหน้าที่ประจำห้องวิเคราะห์

(นายสุทัศน์ รูปเหลือง)

....29..../....11..../....67....

ผู้ควบคุมห้องวิเคราะห์

(นายณัฐพล จามกาละ)

....29..../....11..../....67....

ห้ามคัดลอกข้อมูลรายงานผลการวิเคราะห์/ทดสอบนี้แต่เพียงบางส่วน โดยไม่ได้รับอนุญาตจากห้องปฏิบัติการเป็นลายลักษณ์อักษร



SCG

Industrial Service and Lab

SCI ECO Services Company Limited

33/2 Moo 3 , Banpa , Kaeng Khoi , Saraburi 18110 , Thailand

Environment Telephone : +66 (0) 3627 3099 Fax : +66 (0) 3627 3100

www.scieco.co.th E-Mail: environmentalmkt@scg.com

รายงานผลการตรวจวัดความเร็วลมและทิศทางลม

จุดตรวจวัด : เทคนิคซีเมนต์ไทยอุบลรัตน์ (EIA)

Report No. TREL24/00030-9

โรงงาน/บริษัท บริษัท เอสซีจี ซีเมนต์ จำกัด (โรงไฟฟ้าลมนร้อนทั้งท่าหลวง)

ที่อยู่ 1/1 หมู่ 9 ถ.พัฒนาพงศ์ ต.บ้านครัว อ.บ้านหมอ จ.สระบุรี 18270

วันที่ตรวจวัด 26/10/67

พิกัด UTM

แกน (X): 0691059

หมายเลขตัวอย่าง AEL24/024755 – AEL24/024761

แกน (Y): 1611868

ผลการวิเคราะห์/ทดสอบ

เวลา	ความเร็วลม (m/s)	ทิศทางลม
12:00 AM – 01:00 AM	0.0	-
01:00 AM – 02:00 AM	0.0	-
02:00 AM – 03:00 AM	0.0	-
03:00 AM – 04:00 AM	0.0	-
04:00 AM – 05:00 AM	0.0	-
05:00 AM – 06:00 AM	0.0	-
06:00 AM – 07:00 AM	0.0	-
07:00 AM – 08:00 AM	0.0	-
08:00 AM – 09:00 AM	0.4	NE
09:00 AM – 10:00 AM	0.4	ENE
10:00 AM – 11:00 AM	0.4	ENE
11:00 AM – 12:00 PM	0.9	WNW
12:00 PM – 01:00 PM	1.3	WSW
01:00 PM – 02:00 PM	1.8	WNW
02:00 PM – 03:00 PM	1.8	SW
03:00 PM – 04:00 PM	1.8	SW
04:00 PM – 05:00 PM	1.8	WSW
05:00 PM – 06:00 PM	1.3	WSW
06:00 PM – 07:00 PM	0.4	WSW
07:00 PM – 08:00 PM	0.0	-
08:00 PM – 09:00 PM	0.0	-
09:00 PM – 10:00 PM	0.0	-
10:00 PM – 11:00 PM	0.0	-
11:00 PM – 12:00 AM	0.0	-

หมายเหตุ:

I. ความหมายอักษรย่อของทิศทางลม

N	: North	NNE	: North North East	NE	: North East	ENE	: East North East
E	: East	ESE	: East South East	SE	: South East	SSE	: South South East
S	: South	SSW	: South South West	SW	: South West	WSW	: West South West
W	: West	WNW	: West North West	NW	: North West	NNW	: North North West
-	: Calm						

ชื่อผู้ตรวจวัด/บริษัท : นายสุทัศน์ กองกิจ/บริษัท เอส ซี ไอ อีโค เซอร์วิสเชส จำกัด

ชื่อผู้ตรวจสอบ/ควบคุม : นายสุทัศน์ รูปเหลือง

(รับรองผลเฉพาะตัวอย่างที่ได้วิเคราะห์/ทดสอบเท่านั้น)

เจ้าหน้าที่ประจำห้องวิเคราะห์

(นายสุทัศน์ รูปเหลือง)

....29..../....11..../....67....

ผู้ควบคุมห้องวิเคราะห์

(นายณัฐพล งามกาละ)

....29..../....11..../....67....

ห้ามคัดลอกข้อมูลรายงานผลการวิเคราะห์/ทดสอบนี้แต่เพียงบางส่วน โดยไม่ได้รับอนุญาตจากห้องปฏิบัติการเป็นลายลักษณ์อักษร



SCG

Industrial Service and Lab

SCI ECO Services Company Limited

33/2 Moo 3 , Banpa , Kaeng Khoi , Saraburi 18110 , Thailand

Environment Telephone : +66 (0) 3627 3099 Fax : +66 (0) 3627 3100

www.scieco.co.th E-Mail: environmentalmkt@scg.com

รายงานผลการตรวจวัดความเร็วลมและทิศทางลม

จุดตรวจวัด : เทคนิคซีเมนต์ไทยอุบลรัตน์ (EIA)

Report No. TREL24/00030-9

โรงงาน/บริษัท บริษัท เอสซีจี ซีเมนต์ จำกัด (โรงไฟฟ้าลมนร้อนทั้งท่าหลวง)

ที่อยู่ 1/1 หมู่ 9 ถ.พัฒนาพงศ์ ต.บ้านครัว อ.บ้านหมอ จ.สระบุรี 18270

วันที่ตรวจวัด 27/10/67

พิกัด UTM

แกน (X): 0691059

หมายเลขตัวอย่าง AEL24/024755 – AEL24/024761

แกน (Y): 1611868

ผลการวิเคราะห์/ทดสอบ

เวลา	ความเร็วลม (m/s)	ทิศทางลม
12:00 AM – 01:00 AM	0.0	-
01:00 AM – 02:00 AM	0.0	-
02:00 AM – 03:00 AM	0.0	-
03:00 AM – 04:00 AM	0.0	-
04:00 AM – 05:00 AM	0.0	-
05:00 AM – 06:00 AM	0.0	-
06:00 AM – 07:00 AM	0.0	-
07:00 AM – 08:00 AM	0.0	-
08:00 AM – 09:00 AM	1.3	WSW
09:00 AM – 10:00 AM	0.9	SW
10:00 AM – 11:00 AM	1.3	WNW
11:00 AM – 12:00 PM	0.9	WNW
12:00 PM – 01:00 PM	1.3	SW
01:00 PM – 02:00 PM	1.8	WSW
02:00 PM – 03:00 PM	1.8	SW
03:00 PM – 04:00 PM	1.8	SW
04:00 PM – 05:00 PM	1.3	SW
05:00 PM – 06:00 PM	0.4	SW
06:00 PM – 07:00 PM	0.4	WSW
07:00 PM – 08:00 PM	0.4	NE
08:00 PM – 09:00 PM	0.4	ENE
09:00 PM – 10:00 PM	0.0	-
10:00 PM – 11:00 PM	0.0	-
11:00 PM – 12:00 AM	0.0	-

หมายเหตุ:

I. ความหมายอักษรย่อของทิศทางลม

N	: North	NNE	: North North East	NE	: North East	ENE	: East North East
E	: East	ESE	: East South East	SE	: South East	SSE	: South South East
S	: South	SSW	: South South West	SW	: South West	WSW	: West South West
W	: West	WNW	: West North West	NW	: North West	NNW	: North North West
-	: Calm						

ชื่อผู้ตรวจวัด/บริษัท : นายสุทัศน์ กองกิจ/บริษัท เอส ซี ไอ อีโค เซอร์วิสเชส จำกัด

ชื่อผู้ตรวจสอบ/ควบคุม : นายสุทัศน์ รูปเหลือง

(รับรองผลเฉพาะตัวอย่างที่ได้วิเคราะห์/ทดสอบเท่านั้น)

เจ้าหน้าที่ประจำห้องวิเคราะห์

(นายสุทัศน์ รูปเหลือง)

....29..../....11..../....67....

ผู้ควบคุมห้องวิเคราะห์

(นายณัฐพล จามกาละ)

....29..../....11..../....67....

ห้ามคัดลอกข้อมูลรายงานผลการวิเคราะห์/ทดสอบนี้แต่เพียงบางส่วน โดยไม่ได้รับอนุญาตจากห้องปฏิบัติการเป็นลายลักษณ์อักษร



SCG

Industrial Service and Lab

SCI ECO Services Company Limited

33/2 Moo 3 , Banpa , Kaeng Khoi , Saraburi 18110 , Thailand

Environment Telephone : +66 (0) 3627 3099 Fax : +66 (0) 3627 3100

www.scieco.co.th E-Mail: environmentalmkt@scg.com

รายงานผลการตรวจวัดความเร็วลมและทิศทางลม

จุดตรวจวัด : เทคนิคซีเมนต์ไทยอุบลกัมภ์ (EIA)

Report No. TREL24/00030-9

โรงงาน/บริษัท บริษัท เอสซีจี ซีเมนต์ จำกัด (โรงไฟฟ้าลมนร้อนทั้งท่าหลวง)

ที่อยู่ 1/1 หมู่ 9 ถ.พัฒนาพงศ์ ต.บ้านครัว อ.บ้านหมอ จ.สระบุรี 18270

วันที่ตรวจวัด 28/10/67

พิกัด UTM

แกน (X): 0691059

หมายเลขตัวอย่าง AEL24/024755 – AEL24/024761

แกน (Y): 1611868

ผลการวิเคราะห์/ทดสอบ

เวลา	ความเร็วลม (m/s)	ทิศทางลม
12:00 AM – 01:00 AM	0.4	ENE
01:00 AM – 02:00 AM	0.9	ENE
02:00 AM – 03:00 AM	0.9	ENE
03:00 AM – 04:00 AM	0.9	ENE
04:00 AM – 05:00 AM	0.4	ENE
05:00 AM – 06:00 AM	0.0	-
06:00 AM – 07:00 AM	0.4	E
07:00 AM – 08:00 AM	0.4	E
08:00 AM – 09:00 AM	0.4	ENE
09:00 AM – 10:00 AM	0.4	ENE
10:00 AM – 11:00 AM	0.9	WSW
11:00 AM – 12:00 PM	0.9	ENE
12:00 PM – 01:00 PM	1.3	ENE
01:00 PM – 02:00 PM	0.9	ENE
02:00 PM – 03:00 PM	0.9	ENE
03:00 PM – 04:00 PM	0.9	NE
04:00 PM – 05:00 PM	0.9	NE
05:00 PM – 06:00 PM	0.9	ENE
06:00 PM – 07:00 PM	0.4	ENE
07:00 PM – 08:00 PM	0.0	-
08:00 PM – 09:00 PM	0.4	E
09:00 PM – 10:00 PM	0.4	E
10:00 PM – 11:00 PM	0.0	-
11:00 PM – 12:00 AM	0.4	ENE

หมายเหตุ:

I. ความหมายอักษรย่อของทิศทางลม

N	:	North	NNE	:	North North East	NE	:	North East	ENE	:	East North East
E	:	East	ESE	:	East South East	SE	:	South East	SSE	:	South South East
S	:	South	SSW	:	South South West	SW	:	South West	WSW	:	West South West
W	:	West	WNW	:	West North West	NW	:	North West	NNW	:	North North West
-	:	Calm									

ชื่อผู้ตรวจวัด/บริษัท : นายสุทัศน์ กองกิจ/บริษัท เอส ซี ไอ อีโค เซอร์วิสเชส จำกัด

ชื่อผู้ตรวจสอบ/ควบคุม : นายสุทัศน์ รูปเหลือง

(รับรองผลเฉพาะตัวอย่างที่ได้วิเคราะห์/ทดสอบเท่านั้น)

เจ้าหน้าที่ประจำห้องวิเคราะห์

(นายสุทัศน์ รูปเหลือง)

....29..../....11..../....67....

ผู้ควบคุมห้องวิเคราะห์

(นายณัฐพล จามกาละ)

....29..../....11..../....67....

ห้ามคัดลอกข้อมูลรายงานผลการวิเคราะห์/ทดสอบนี้แต่เพียงบางส่วน โดยไม่ได้รับอนุญาตจากห้องปฏิบัติการเป็นลายลักษณ์อักษร



SCG

Industrial Service and Lab

SCI ECO Services Company Limited

33/2 Moo 3 , Banpa , Kaeng Khoi , Saraburi 18110 , Thailand

Environment Telephone : +66 (0) 3627 3099 Fax : +66 (0) 3627 3100

www.scieco.co.th E-Mail: environmentalmkt@scg.com

รายงานผลการตรวจวัดความเร็วลมและทิศทางลม

จุดตรวจวัด : เทคนิคซีเมนต์ไทยอุบลรัตน์ (EIA)

Report No. TREL24/00030-9

โรงงาน/บริษัท บริษัท เอสซีจี ซีเมนต์ จำกัด (โรงไฟฟ้าลมนร้อนทั้งท่าหลวง)

ที่อยู่ 1/1 หมู่ 9 ถ.พัฒนาพงศ์ ต.บ้านครัว อ.บ้านหมอ จ.สระบุรี 18270

วันที่ตรวจวัด 29/10/67

พิกัด UTM

แกน (X): 0691059

หมายเลขตัวอย่าง AEL24/024755 – AEL24/024761

แกน (Y): 1611868

ผลการวิเคราะห์/ทดสอบ

เวลา	ความเร็วลม (m/s)	ทิศทางลม
12:00 AM – 01:00 AM	0.4	ENE
01:00 AM – 02:00 AM	0.4	ENE
02:00 AM – 03:00 AM	0.0	-
03:00 AM – 04:00 AM	0.4	ENE
04:00 AM – 05:00 AM	0.4	E
05:00 AM – 06:00 AM	0.0	-
06:00 AM – 07:00 AM	0.0	-
07:00 AM – 08:00 AM	0.0	-
08:00 AM – 09:00 AM	0.4	ENE
09:00 AM – 10:00 AM	0.9	ENE
10:00 AM – 11:00 AM	0.4	WNW
11:00 AM – 12:00 PM	0.9	ENE
12:00 PM – 01:00 PM	0.4	NE
01:00 PM – 02:00 PM	1.3	E
02:00 PM – 03:00 PM	0.9	NE
03:00 PM – 04:00 PM	0.4	SSW
04:00 PM – 05:00 PM	0.9	ENE
05:00 PM – 06:00 PM	0.4	SW
06:00 PM – 07:00 PM	0.4	WSW
07:00 PM – 08:00 PM	0.4	WSW
08:00 PM – 09:00 PM	0.4	WNW
09:00 PM – 10:00 PM	0.4	SW
10:00 PM – 11:00 PM	0.0	-
11:00 PM – 12:00 AM	0.0	-

หมายเหตุ:

I. ความหมายอักษรย่อของทิศทางลม

N	:	North	NNE	:	North North East	NE	:	North East	ENE	:	East North East
E	:	East	ESE	:	East South East	SE	:	South East	SSE	:	South South East
S	:	South	SSW	:	South South West	SW	:	South West	WSW	:	West South West
W	:	West	WNW	:	West North West	NW	:	North West	NNW	:	North North West
-	:	Calm		:			:			:	

ชื่อผู้ตรวจวัด/บริษัท : นายสุทัศน์ กองกิจ/บริษัท เอส ซี ไอ อีโค เซอร์วิสเชส จำกัด

ชื่อผู้ตรวจสอบ/ควบคุม : นายสุทัศน์ รูปเหลือง

(รับรองผลเฉพาะตัวอย่างที่ได้วิเคราะห์/ทดสอบเท่านั้น)

เจ้าหน้าที่ประจำห้องวิเคราะห์

(นายสุทัศน์ รูปเหลือง)

....29..../....11..../....67....

ผู้ควบคุมห้องวิเคราะห์

(นายณัฐพล งามกาละ)

....29..../....11..../....67....

ห้ามคัดลอกข้อมูลรายงานผลการวิเคราะห์/ทดสอบนี้แต่เพียงบางส่วน โดยไม่ได้รับอนุญาตจากห้องปฏิบัติการเป็นลายลักษณ์อักษร



SCG

Industrial Service and Lab

SCI ECO Services Company Limited

33/2 Moo 3 , Banpa , Kaeng Khoi , Saraburi 18110 , Thailand

Environment Telephone : +66 (0) 3627 3099 Fax : +66 (0) 3627 3100

www.scieco.co.th E-Mail: environmentalmkt@scg.com

รายงานผลการตรวจวัดความเร็วลมและทิศทางลม

จุดตรวจวัด : เทคนิคซีเมนต์ไทยอุบลรัตน์ (EIA)

Report No. TREL24/00030-9

โรงงาน/บริษัท บริษัท เอสซีจี ซีเมนต์ จำกัด (โรงไฟฟ้าลมนร้อนทั้งท่าหลวง)

ที่อยู่ 1/1 หมู่ 9 ถ.พัฒนาพงศ์ ต.บ้านครัว อ.บ้านหมอ จ.สระบุรี 18270

วันที่ตรวจวัด 30/10/67 พิกัด UTM

แกน (X): 0691059

หมายเลขตัวอย่าง AEL24/024755 – AEL24/024761

แกน (Y): 1611868

ผลการวิเคราะห์/ทดสอบ

เวลา	ความเร็วลม (m/s)	ทิศทางลม
12:00 AM – 01:00 AM	1.3	SW
01:00 AM – 02:00 AM	0.9	WSW
02:00 AM – 03:00 AM	0.4	ENE
03:00 AM – 04:00 AM	0.9	E
04:00 AM – 05:00 AM	0.4	E
05:00 AM – 06:00 AM	0.0	-
06:00 AM – 07:00 AM	0.0	-
07:00 AM – 08:00 AM	0.0	-
08:00 AM – 09:00 AM	0.4	ENE
09:00 AM – 10:00 AM	0.9	E
10:00 AM – 11:00 AM	0.4	ENE
11:00 AM – 12:00 PM	0.4	ENE
12:00 PM – 01:00 PM	0.9	ENE
01:00 PM – 02:00 PM	0.9	ENE
02:00 PM – 03:00 PM	1.8	ENE
03:00 PM – 04:00 PM	1.3	ENE
04:00 PM – 05:00 PM	1.8	ENE
05:00 PM – 06:00 PM	1.8	ENE
06:00 PM – 07:00 PM	0.4	ENE
07:00 PM – 08:00 PM	0.4	E
08:00 PM – 09:00 PM	0.4	E
09:00 PM – 10:00 PM	0.4	ENE
10:00 PM – 11:00 PM	0.4	ENE
11:00 PM – 12:00 AM	0.0	-

หมายเหตุ:

I. ความหมายอักษรย่อของทิศทางลม

N	: North	NNE	: North North East	NE	: North East	ENE	: East North East
E	: East	ESE	: East South East	SE	: South East	SSE	: South South East
S	: South	SSW	: South South West	SW	: South West	WSW	: West South West
W	: West	WNW	: West North West	NW	: North West	NNW	: North North West
-	: Calm						

ชื่อผู้ตรวจวัด/บริษัท : นายสุทัศน์ กองกิจ/บริษัท เอส ซี ไอ อีโค เซอร์วิสเชส จำกัด

ชื่อผู้ตรวจสอบ/ควบคุม : นายสุทัศน์ รูปเหลือง

(รับรองผลเฉพาะตัวอย่างที่ได้วิเคราะห์/ทดสอบเท่านั้น)

เจ้าหน้าที่ประจำห้องวิเคราะห์

(นายสุทัศน์ รูปเหลือง)

....29..../....11..../....67....

ผู้ควบคุมห้องวิเคราะห์

(นายณัฐพล จามกลาง)

....29..../....11..../....67....

ห้ามคัดลอกข้อมูลรายงานผลการวิเคราะห์/ทดสอบนี้แต่เพียงบางส่วน โดยไม่ได้รับอนุญาตจากห้องปฏิบัติการเป็นลายลักษณ์อักษร



SCG

Industrial Service and Lab

SCI ECO Services Company Limited

33/2 Moo 3 , Banpa , Kaeng Khoi , Saraburi 18110 , Thailand

Environment Telephone : +66 (0) 3627 3099 Fax : +66 (0) 3627 3100

www.scieco.co.th E-Mail: environmentalmkt@scg.com

รายงานผลการตรวจวัดความเร็วลมและทิศทางลม

จุดตรวจวัด : เทคนิคซีเมนต์ไทยอุบลรัตน์ (EIA)

Report No. TREL24/00030-9

โรงงาน/บริษัท บริษัท เอสซีจี ซีเมนต์ จำกัด (โรงไฟฟ้าลมนร้อนทั้งท่าหลวง)

ที่อยู่ 1/1 หมู่ 9 ถ.พัฒนาพงศ์ ต.บ้านครัว อ.บ้านหมอ จ.สระบุรี 18270

วันที่ตรวจวัด 31/10/67 พิกัด UTM

แกน (X): 0691059

หมายเลขตัวอย่าง AEL24/024755 – AEL24/024761

แกน (Y): 1611868

ผลการวิเคราะห์/ทดสอบ

เวลา	ความเร็วลม (m/s)	ทิศทางลม
12:00 AM – 01:00 AM	0.4	ENE
01:00 AM – 02:00 AM	0.4	E
02:00 AM – 03:00 AM	0.0	-
03:00 AM – 04:00 AM	0.0	-
04:00 AM – 05:00 AM	0.0	-
05:00 AM – 06:00 AM	0.0	-
06:00 AM – 07:00 AM	0.0	-
07:00 AM – 08:00 AM	0.4	ENE
08:00 AM – 09:00 AM	0.4	ENE
09:00 AM – 10:00 AM	0.4	ENE
10:00 AM – 11:00 AM	0.4	ENE
11:00 AM – 12:00 PM	0.9	SW
12:00 PM – 01:00 PM	1.3	SW
01:00 PM – 02:00 PM	0.9	SW
02:00 PM – 03:00 PM	1.3	SW
03:00 PM – 04:00 PM	1.3	WNW
04:00 PM – 05:00 PM	0.9	NW
05:00 PM – 06:00 PM	0.9	WNW
06:00 PM – 07:00 PM	0.0	-
07:00 PM – 08:00 PM	0.0	-
08:00 PM – 09:00 PM	0.4	NE
09:00 PM – 10:00 PM	0.0	-
10:00 PM – 11:00 PM	0.4	E
11:00 PM – 12:00 AM	0.4	ENE

หมายเหตุ:

I. ความหมายอักษรย่อของทิศทางลม

N	: North	NNE	: North North East	NE	: North East	ENE	: East North East
E	: East	ESE	: East South East	SE	: South East	SSE	: South South East
S	: South	SSW	: South South West	SW	: South West	WSW	: West South West
W	: West	WNW	: West North West	NW	: North West	NNW	: North North West
-	: Calm						

ชื่อผู้ตรวจวัด/บริษัท : นายสุทัศน์ กองกิจ/บริษัท เอส ซี ไอ อีโค เซอร์วิสเชส จำกัด

ชื่อผู้ตรวจสอบ/ควบคุม : นายสุทัศน์ รูปเหลือง

(รับรองผลเฉพาะตัวอย่างที่ได้วิเคราะห์/ทดสอบเท่านั้น)

เจ้าหน้าที่ประจำห้องวิเคราะห์

(นายสุทัศน์ รูปเหลือง)

....29..../....11..../....67....

ผู้ควบคุมห้องวิเคราะห์

(นายณัฐพล จามกลาง)

....29..../....11..../....67....

ห้ามคัดลอกข้อมูลรายงานผลการวิเคราะห์/ทดสอบนี้แต่เพียงบางส่วน โดยไม่ได้รับอนุญาตจากห้องปฏิบัติการเป็นลายลักษณ์อักษร



SCG

Industrial Service and Lab

SCI ECO Services Company Limited

33/2 Moo 3 , Banpa , Kaeng Khoi , Saraburi 18110 , Thailand

Environment Telephone : +66 (0) 3627 3099 Fax : +66 (0) 3627 3100

www.scieco.co.th E-Mail: environmentalmkt@scg.com

รายงานผลการตรวจวัดความเร็วลมและทิศทางลม

จุดตรวจวัด : เทคนิคซีเมนต์ไทยอุบลรัตน์ (EIA)

Report No. TREL24/00030-9

โรงงาน/บริษัท บริษัท เอสซีจี ซีเมนต์ จำกัด (โรงไฟฟ้าลมนร้อนทั้งท่าหลวง)

ที่อยู่ 1/1 หมู่ 9 ถ.พัฒนาพงศ์ ต.บ้านครัว อ.บ้านหมอ จ.สระบุรี 18270

วันที่ตรวจวัด 01/11/67

พิกัด UTM

แกน (X): 0691059

หมายเลขตัวอย่าง AEL24/024755 – AEL24/024761

แกน (Y): 1611868

ผลการวิเคราะห์/ทดสอบ

เวลา	ความเร็วลม (m/s)	ทิศทางลม
12:00 AM – 01:00 AM	0.0	-
01:00 AM – 02:00 AM	0.0	-
02:00 AM – 03:00 AM	0.0	-
03:00 AM – 04:00 AM	0.0	-
04:00 AM – 05:00 AM	0.0	-
05:00 AM – 06:00 AM	0.0	-
06:00 AM – 07:00 AM	0.4	NE
07:00 AM – 08:00 AM	0.4	ENE
08:00 AM – 09:00 AM	0.4	NE
09:00 AM – 10:00 AM		
10:00 AM – 11:00 AM		
11:00 AM – 12:00 PM		
12:00 PM – 01:00 PM		
01:00 PM – 02:00 PM		
02:00 PM – 03:00 PM		
03:00 PM – 04:00 PM		
04:00 PM – 05:00 PM		
05:00 PM – 06:00 PM		
06:00 PM – 07:00 PM		
07:00 PM – 08:00 PM		
08:00 PM – 09:00 PM		
09:00 PM – 10:00 PM		
10:00 PM – 11:00 PM		
11:00 PM – 12:00 AM		

หมายเหตุ:

I. ความหมายอักษรย่อของทิศทางลม

N	: North	NNE	: North North East	NE	: North East	ENE	: East North East
E	: East	ESE	: East South East	SE	: South East	SSE	: South South East
S	: South	SSW	: South South West	SW	: South West	WSW	: West South West
W	: West	WNW	: West North West	NW	: North West	NNW	: North North West
-	: Calm						

ชื่อผู้ตรวจวัด/บริษัท : นายสุทัศน์ กองกิจ/บริษัท เอส ซี ไอ อีโค เซอร์วิสเชส จำกัด

ชื่อผู้ตรวจสอบ/ควบคุม : นายสุทัศน์ รูปเหลือง

(รับรองผลเฉพาะตัวอย่างที่ได้วิเคราะห์/ทดสอบเท่านั้น)

เจ้าหน้าที่ประจำห้องวิเคราะห์

(นายสุทัศน์ รูปเหลือง)

....29..../....11..../....67....

ผู้ควบคุมห้องวิเคราะห์

(นายณัฐพล จามกลาง)

....29..../....11..../....67....

ห้ามคัดลอกข้อมูลรายงานผลการวิเคราะห์/ทดสอบนี้แต่เพียงบางส่วน โดยไม่ได้รับอนุญาตจากห้องปฏิบัติการฯเป็นลายลักษณ์อักษร



SCG

Industrial Service and Lab

SCI ECO Services Company Limited

33/2 Moo 3 , Banpa , Kaeng Khoi , Saraburi 18110 , Thailand

Environment Telephone : +66 (0) 3627 3099 Fax : +66 (0) 3627 3100

www.scieco.co.th E-Mail: environmentalmkt@scg.com

รายงานผลการตรวจวัดความเร็วลมและทิศทางลม

จุดตรวจวัด : ชุมชนหมู่ 9 ตำบลจำปา (วัดบัวงาม) (EIA)

Report No. TREL24/00030-9

โรงงาน/บริษัท บริษัท เอสซีจี ซีเมนต์ จำกัด (โรงไฟฟ้าลมนร้อนทั้งท่าหลวง)

ที่อยู่ 1/1 หมู่ 9 ถ.พัฒนาพงศ์ ต.บ้านครัว อ.บ้านหมอ จ.สระบุรี 18270

วันที่ตรวจวัด 25/10/67 พิกัด UTM

แกน (X): 0688710

หมายเลขตัวอย่าง AEL24/024776 – AEL24/024782

แกน (Y): 1610747

ผลการวิเคราะห์/ทดสอบ

เวลา	ความเร็วลม (m/s)	ทิศทางลม
12:00 AM – 01:00 AM		
01:00 AM – 02:00 AM		
02:00 AM – 03:00 AM		
03:00 AM – 04:00 AM		
04:00 AM – 05:00 AM		
05:00 AM – 06:00 AM		
06:00 AM – 07:00 AM		
07:00 AM – 08:00 AM		
08:00 AM – 09:00 AM		
09:00 AM – 10:00 AM		
10:00 AM – 11:00 AM	0.4	WSW
11:00 AM – 12:00 PM	0.4	W
12:00 PM – 01:00 PM	0.4	W
01:00 PM – 02:00 PM	0.4	W
02:00 PM – 03:00 PM	0.9	WSW
03:00 PM – 04:00 PM	0.9	W
04:00 PM – 05:00 PM	0.9	WSW
05:00 PM – 06:00 PM	0.4	WSW
06:00 PM – 07:00 PM	0.0	-
07:00 PM – 08:00 PM	0.0	-
08:00 PM – 09:00 PM	0.0	-
09:00 PM – 10:00 PM	0.0	-
10:00 PM – 11:00 PM	0.0	-
11:00 PM – 12:00 AM	0.0	-

หมายเหตุ:

I. ความหมายอักษรย่อของทิศทางลม

N	: North	NNE	: North North East	NE	: North East	ENE	: East North East
E	: East	ESE	: East South East	SE	: South East	SSE	: South South East
S	: South	SSW	: South South West	SW	: South West	WSW	: West South West
W	: West	WNW	: West North West	NW	: North West	NNW	: North North West
-	: Calm						

ชื่อผู้ตรวจวัด/บริษัท : นายสุทัศน์ กองกิจ/บริษัท เอส ซี ไอ อีโค เซอร์วิสเชส จำกัด

ชื่อผู้ตรวจสอบ/ควบคุม : นายสุทัศน์ รูปเหลือง

(รับรองผลเฉพาะตัวอย่างที่ได้วิเคราะห์/ทดสอบเท่านั้น)

เจ้าหน้าที่ประจำห้องวิเคราะห์

(นายสุทัศน์ รูปเหลือง)

....29..../....11..../....67....

ผู้ควบคุมห้องวิเคราะห์

(นายณัฐพล จามกลาง)

....29..../....11..../....67....

ห้ามคัดถ่ายรายงานผลการวิเคราะห์/ทดสอบนี้แต่เพียงบางส่วน โดยไม่ได้รับอนุญาตจากห้องปฏิบัติการเป็นลายลักษณ์อักษร



SCG

Industrial Service and Lab

SCI ECO Services Company Limited

33/2 Moo 3 , Banpa , Kaeng Khoi , Saraburi 18110 , Thailand

Environment Telephone : +66 (0) 3627 3099 Fax : +66 (0) 3627 3100

www.scieco.co.th E-Mail: environmentalmkt@scg.com

รายงานผลการตรวจวัดความเร็วลมและทิศทางลม

จุดตรวจวัด : ชุมชนหมู่ 9 ตำบลจำปา (วัดบัวงาม) (EIA)

Report No. TREL24/00030-9

โรงงาน/บริษัท บริษัท เอสซีจี ซีเมนต์ จำกัด (โรงไฟฟ้าลมนร้อนทั้งท่าหลวง)

ที่อยู่ 1/1 หมู่ 9 ถ.พัฒนาพงศ์ ต.บ้านครัว อ.บ้านหมอ จ.สระบุรี 18270

วันที่ตรวจวัด 26/10/67

พิกัด UTM

แกน (X): 0688710

หมายเลขตัวอย่าง AEL24/024776 – AEL24/024782

แกน (Y): 1610747

ผลการวิเคราะห์/ทดสอบ

เวลา	ความเร็วลม (m/s)	ทิศทางลม
12:00 AM – 01:00 AM	0.0	-
01:00 AM – 02:00 AM	0.0	-
02:00 AM – 03:00 AM	0.0	-
03:00 AM – 04:00 AM	0.0	-
04:00 AM – 05:00 AM	0.0	-
05:00 AM – 06:00 AM	0.0	-
06:00 AM – 07:00 AM	0.0	-
07:00 AM – 08:00 AM	0.0	-
08:00 AM – 09:00 AM	0.0	-
09:00 AM – 10:00 AM	0.0	-
10:00 AM – 11:00 AM	0.0	-
11:00 AM – 12:00 PM	0.4	WSW
12:00 PM – 01:00 PM	0.4	W
01:00 PM – 02:00 PM	0.9	WSW
02:00 PM – 03:00 PM	0.4	WSW
03:00 PM – 04:00 PM	0.4	WSW
04:00 PM – 05:00 PM	0.4	WSW
05:00 PM – 06:00 PM	0.4	W
06:00 PM – 07:00 PM	0.0	-
07:00 PM – 08:00 PM	0.0	-
08:00 PM – 09:00 PM	0.0	-
09:00 PM – 10:00 PM	0.0	-
10:00 PM – 11:00 PM	0.0	-
11:00 PM – 12:00 AM	0.0	-

หมายเหตุ:

I. ความหมายอักษรย่อของทิศทางลม

N	: North	NNE	: North North East	NE	: North East	ENE	: East North East
E	: East	ESE	: East South East	SE	: South East	SSE	: South South East
S	: South	SSW	: South South West	SW	: South West	WSW	: West South West
W	: West	WNW	: West North West	NW	: North West	NNW	: North North West
-	: Calm						

ชื่อผู้ตรวจวัด/บริษัท : นายสุทัศน์ กองกิจ/บริษัท เอส ซี ไอ อีโค เซอร์วิสเชส จำกัด

ชื่อผู้ตรวจสอบ/ควบคุม : นายสุทัศน์ รูปเหลือง

(รับรองผลเฉพาะตัวอย่างที่ได้วิเคราะห์/ทดสอบเท่านั้น)

เจ้าหน้าที่ประจำห้องวิเคราะห์

(นายสุทัศน์ รูปเหลือง)

....29..../....11..../....67....

ผู้ควบคุมห้องวิเคราะห์

(นายณัฐพล จามกาละ)

....29..../....11..../....67....

ห้ามคัดลอกข้อมูลรายงานผลการวิเคราะห์/ทดสอบนี้แต่เพียงบางส่วน โดยไม่ได้รับอนุญาตจากห้องปฏิบัติการเป็นลายลักษณ์อักษร



SCG

Industrial Service and Lab

SCI ECO Services Company Limited

33/2 Moo 3 , Banpa , Kaeng Khoi , Saraburi 18110 , Thailand

Environment Telephone : +66 (0) 3627 3099 Fax : +66 (0) 3627 3100

www.scieco.co.th E-Mail: environmentalmkt@scg.com

รายงานผลการตรวจวัดความเร็วลมและทิศทางลม

จุดตรวจวัด : ชุมชนหมู่ 9 ตำบลจำปา (วัดบัวงาม) (EIA)

Report No. TREL24/00030-9

โรงงาน/บริษัท บริษัท เอสซีจี ซีเมนต์ จำกัด (โรงไฟฟ้าลมนร้อนทั้งท่าหลวง)

ที่อยู่ 1/1 หมู่ 9 ถ.พัฒนาพงศ์ ต.บ้านครัว อ.บ้านหมอ จ.สระบุรี 18270

วันที่ตรวจวัด 27/10/67

พิกัด UTM

แกน (X): 0688710

หมายเลขตัวอย่าง AEL24/024776 – AEL24/024782

แกน (Y): 1610747

ผลการวิเคราะห์/ทดสอบ

เวลา	ความเร็วลม (m/s)	ทิศทางลม
12:00 AM – 01:00 AM	0.0	-
01:00 AM – 02:00 AM	0.0	-
02:00 AM – 03:00 AM	0.0	-
03:00 AM – 04:00 AM	0.0	-
04:00 AM – 05:00 AM	0.0	-
05:00 AM – 06:00 AM	0.0	-
06:00 AM – 07:00 AM	0.0	-
07:00 AM – 08:00 AM	0.0	-
08:00 AM – 09:00 AM	0.4	W
09:00 AM – 10:00 AM	0.4	W
10:00 AM – 11:00 AM	0.4	WSW
11:00 AM – 12:00 PM	0.4	W
12:00 PM – 01:00 PM	0.4	W
01:00 PM – 02:00 PM	0.4	W
02:00 PM – 03:00 PM	0.9	WSW
03:00 PM – 04:00 PM	0.9	W
04:00 PM – 05:00 PM	0.4	WSW
05:00 PM – 06:00 PM	0.0	-
06:00 PM – 07:00 PM	0.0	-
07:00 PM – 08:00 PM	0.0	-
08:00 PM – 09:00 PM	0.0	-
09:00 PM – 10:00 PM	0.0	-
10:00 PM – 11:00 PM	0.0	-
11:00 PM – 12:00 AM	0.0	-

หมายเหตุ:

I. ความหมายอักษรย่อของทิศทางลม

N	:	North	NNE	:	North North East	NE	:	North East	ENE	:	East North East
E	:	East	ESE	:	East South East	SE	:	South East	SSE	:	South South East
S	:	South	SSW	:	South South West	SW	:	South West	WSW	:	West South West
W	:	West	WNW	:	West North West	NW	:	North West	NNW	:	North North West
-	:	Calm		:			:			:	

ชื่อผู้ตรวจวัด/บริษัท : นายสุทัศน์ กองกิจ/บริษัท เอส ซี ไอ อีโค เซอร์วิส เซส จำกัด

ชื่อผู้ตรวจสอบ/ควบคุม : นายสุทัศน์ รูปเหลือง

(รับรองผลเฉพาะตัวอย่างที่ได้วิเคราะห์/ทดสอบเท่านั้น)

เจ้าหน้าที่ประจำห้องวิเคราะห์

(นายสุทัศน์ รูปเหลือง)

....29..../....11..../....67....

ผู้ควบคุมห้องวิเคราะห์

(นายณัฐพล จามกลาง)

....29..../....11..../....67....

ห้ามคัดลอกข้อมูลรายงานผลการวิเคราะห์/ทดสอบนี้แต่เพียงบางส่วน โดยไม่ได้รับอนุญาตจากห้องปฏิบัติการเป็นลายลักษณ์อักษร



SCG

Industrial Service and Lab

SCI ECO Services Company Limited

33/2 Moo 3 , Banpa , Kaeng Khoi , Saraburi 18110 , Thailand

Environment Telephone : +66 (0) 3627 3099 Fax : +66 (0) 3627 3100

www.scieco.co.th E-Mail: environmentalmkt@scg.com

รายงานผลการตรวจวัดความเร็วลมและทิศทางลม

จุดตรวจวัด : ชุมชนหมู่ 9 ตำบลจำปา (วัดบัวงาม) (EIA)

Report No. TREL24/00030-9

โรงงาน/บริษัท บริษัท เอสซีจี ซีเมนต์ จำกัด (โรงไฟฟ้าลมนร้อนทั้งท่าหลวง)

ที่อยู่ 1/1 หมู่ 9 ถ.พัฒนาพงศ์ ต.บ้านครัว อ.บ้านหมอ จ.สระบุรี 18270

วันที่ตรวจวัด 28/10/67

พิกัด UTM

แกน (X): 0688710

หมายเลขตัวอย่าง AEL24/024776 – AEL24/024782

แกน (Y): 1610747

ผลการวิเคราะห์/ทดสอบ

เวลา	ความเร็วลม (m/s)	ทิศทางลม
12:00 AM – 01:00 AM	0.0	-
01:00 AM – 02:00 AM	0.0	-
02:00 AM – 03:00 AM	0.0	-
03:00 AM – 04:00 AM	0.0	-
04:00 AM – 05:00 AM	0.0	-
05:00 AM – 06:00 AM	0.0	-
06:00 AM – 07:00 AM	0.0	-
07:00 AM – 08:00 AM	0.0	-
08:00 AM – 09:00 AM	0.4	SW
09:00 AM – 10:00 AM	0.4	SW
10:00 AM – 11:00 AM	0.0	-
11:00 AM – 12:00 PM	0.4	NE
12:00 PM – 01:00 PM	0.4	ENE
01:00 PM – 02:00 PM	0.0	-
02:00 PM – 03:00 PM	0.0	-
03:00 PM – 04:00 PM	0.4	WSW
04:00 PM – 05:00 PM	0.0	-
05:00 PM – 06:00 PM	0.0	-
06:00 PM – 07:00 PM	0.0	-
07:00 PM – 08:00 PM	0.0	-
08:00 PM – 09:00 PM	0.0	-
09:00 PM – 10:00 PM	0.0	-
10:00 PM – 11:00 PM	0.0	-
11:00 PM – 12:00 AM	0.0	-

หมายเหตุ:

I. ความหมายอักษรย่อของทิศทางลม

N	: North	NNE	: North North East	NE	: North East	ENE	: East North East
E	: East	ESE	: East South East	SE	: South East	SSE	: South South East
S	: South	SSW	: South South West	SW	: South West	WSW	: West South West
W	: West	WNW	: West North West	NW	: North West	NNW	: North North West
-	: Calm						

ชื่อผู้ตรวจวัด/บริษัท : นายสุทัศน์ กองกิจ/บริษัท เอส ซี ไอ อีโค เซอร์วิสเชส จำกัด

ชื่อผู้ตรวจสอบ/ควบคุม : นายสุทัศน์ รูปเหลือง

(รับรองผลเฉพาะตัวอย่างที่ได้วิเคราะห์/ทดสอบเท่านั้น)

เจ้าหน้าที่ประจำห้องวิเคราะห์

(นายสุทัศน์ รูปเหลือง)

....29..../....11..../....67....

ผู้ควบคุมห้องวิเคราะห์

(นายณัฐพล จามกลาง)

....29..../....11..../....67....

ห้ามคัดถ่ายรายงานผลการวิเคราะห์/ทดสอบนี้แต่เพียงบางส่วน โดยไม่ได้รับอนุญาตจากห้องปฏิบัติการเป็นลายลักษณ์อักษร



SCG

Industrial Service and Lab

SCI ECO Services Company Limited

33/2 Moo 3 , Banpa , Kaeng Khoi , Saraburi 18110 , Thailand

Environment Telephone : +66 (0) 3627 3099 Fax : +66 (0) 3627 3100

www.scieco.co.th E-Mail: environmentalmkt@scg.com

รายงานผลการตรวจวัดความเร็วลมและทิศทางลม

จุดตรวจวัด : ชุมชนหมู่ 9 ตำบลจำปา (วัดบัวงาม) (EIA)

Report No. TREL24/00030-9

โรงงาน/บริษัท บริษัท เอสซีจี ซีเมนต์ จำกัด (โรงไฟฟ้าลมนร้อนทั้งท่าหลวง)

ที่อยู่ 1/1 หมู่ 9 ถ.พัฒนาพงศ์ ต.บ้านครัว อ.บ้านหมอ จ.สระบุรี 18270

วันที่ตรวจวัด 29/10/67 พิกัด UTM

แกน (X): 0688710

หมายเลขตัวอย่าง AEL24/024776 – AEL24/024782

แกน (Y): 1610747

ผลการวิเคราะห์/ทดสอบ

เวลา	ความเร็วลม (m/s)	ทิศทางลม
12:00 AM – 01:00 AM	0.0	-
01:00 AM – 02:00 AM	0.0	-
02:00 AM – 03:00 AM	0.0	-
03:00 AM – 04:00 AM	0.0	-
04:00 AM – 05:00 AM	0.0	-
05:00 AM – 06:00 AM	0.0	-
06:00 AM – 07:00 AM	0.0	-
07:00 AM – 08:00 AM	0.0	-
08:00 AM – 09:00 AM	0.0	-
09:00 AM – 10:00 AM	0.0	-
10:00 AM – 11:00 AM	0.0	-
11:00 AM – 12:00 PM	0.0	-
12:00 PM – 01:00 PM	0.4	ENE
01:00 PM – 02:00 PM	0.4	ENE
02:00 PM – 03:00 PM	0.0	-
03:00 PM – 04:00 PM	0.4	SSW
04:00 PM – 05:00 PM	0.0	-
05:00 PM – 06:00 PM	0.0	-
06:00 PM – 07:00 PM	0.0	-
07:00 PM – 08:00 PM	0.0	-
08:00 PM – 09:00 PM	0.0	-
09:00 PM – 10:00 PM	0.0	-
10:00 PM – 11:00 PM	0.0	-
11:00 PM – 12:00 AM	0.0	-

หมายเหตุ:

I. ความหมายอักษรย่อของทิศทางลม

N	: North	NNE	: North North East	NE	: North East	ENE	: East North East
E	: East	ESE	: East South East	SE	: South East	SSE	: South South East
S	: South	SSW	: South South West	SW	: South West	WSW	: West South West
W	: West	WNW	: West North West	NW	: North West	NNW	: North North West
-	: Calm						

ชื่อผู้ตรวจวัด/บริษัท : นายสุทัศน์ กองกิจ/บริษัท เอส ซี ไอ อีโค เซอร์วิสเชส จำกัด

ชื่อผู้ตรวจสอบ/ควบคุม : นายสุทัศน์ รูปเหลือง

(รับรองผลเฉพาะตัวอย่างที่ได้วิเคราะห์/ทดสอบเท่านั้น)

เจ้าหน้าที่ประจำห้องวิเคราะห์

(นายสุทัศน์ รูปเหลือง)

....29..../....11..../....67....

ผู้ควบคุมห้องวิเคราะห์

(นายณัฐพล จามกาละ)

....29..../....11..../....67....

ห้ามคัดลอกข้อมูลรายงานผลการวิเคราะห์/ทดสอบนี้แต่เพียงบางส่วน โดยไม่ได้รับอนุญาตจากห้องปฏิบัติการเป็นลายลักษณ์อักษร



SCG

Industrial Service and Lab

SCI ECO Services Company Limited

33/2 Moo 3 , Banpa , Kaeng Khoi , Saraburi 18110 , Thailand

Environment Telephone : +66 (0) 3627 3099 Fax : +66 (0) 3627 3100

www.scieco.co.th E-Mail: environmentalmkt@scg.com

รายงานผลการตรวจวัดความเร็วลมและทิศทางลม

จุดตรวจวัด : ชุมชนหมู่ 9 ตำบลจำปา (วัดบัวงาม) (EIA)

Report No. TREL24/00030-9

โรงงาน/บริษัท บริษัท เอสซีจี ซีเมนต์ จำกัด (โรงไฟฟ้าลมนร้อนทั้งท่าหลวง)

ที่อยู่ 1/1 หมู่ 9 ถ.พัฒนาพงศ์ ต.บ้านครัว อ.บ้านหมอ จ.สระบุรี 18270

วันที่ตรวจวัด 30/10/67 พิกัด UTM

แกน (X): 0688710

หมายเลขตัวอย่าง AEL24/024776 – AEL24/024782

แกน (Y): 1610747

ผลการวิเคราะห์/ทดสอบ

เวลา	ความเร็วลม (m/s)	ทิศทางลม
12:00 AM – 01:00 AM	0.4	SW
01:00 AM – 02:00 AM	0.4	WSW
02:00 AM – 03:00 AM	0.0	-
03:00 AM – 04:00 AM	0.0	-
04:00 AM – 05:00 AM	0.0	-
05:00 AM – 06:00 AM	0.0	-
06:00 AM – 07:00 AM	0.0	-
07:00 AM – 08:00 AM	0.0	-
08:00 AM – 09:00 AM	0.0	-
09:00 AM – 10:00 AM	0.0	-
10:00 AM – 11:00 AM	0.0	-
11:00 AM – 12:00 PM	0.4	SSW
12:00 PM – 01:00 PM	0.4	SW
01:00 PM – 02:00 PM	0.4	W
02:00 PM – 03:00 PM	0.4	NE
03:00 PM – 04:00 PM	0.4	NE
04:00 PM – 05:00 PM	0.4	ENE
05:00 PM – 06:00 PM	0.4	ENE
06:00 PM – 07:00 PM	0.0	-
07:00 PM – 08:00 PM	0.0	-
08:00 PM – 09:00 PM	0.0	-
09:00 PM – 10:00 PM	0.0	-
10:00 PM – 11:00 PM	0.0	-
11:00 PM – 12:00 AM	0.0	-

หมายเหตุ:

I. ความหมายอักษรย่อของทิศทางลม

N	: North	NNE	: North North East	NE	: North East	ENE	: East North East
E	: East	ESE	: East South East	SE	: South East	SSE	: South South East
S	: South	SSW	: South South West	SW	: South West	WSW	: West South West
W	: West	WNW	: West North West	NW	: North West	NNW	: North North West
-	: Calm						

ชื่อผู้ตรวจวัด/บริษัท : นายสุทัศน์ กองกั/บริษัท เอส ซี ไอ อีโค เซอร์วิสเชส จำกัด

ชื่อผู้ตรวจสอบ/ควบคุม : นายสุทัศน์ รูปเหลือง

(รับรองผลเฉพาะตัวอย่างที่ได้วิเคราะห์/ทดสอบเท่านั้น)

เจ้าหน้าที่ประจำห้องวิเคราะห์

(นายสุทัศน์ รูปเหลือง)

....29..../....11..../....67....

ผู้ควบคุมห้องวิเคราะห์

(นายณัฐพล จามกลาง)

....29..../....11..../....67....

ห้ามคัดถ่ายรายงานผลการวิเคราะห์/ทดสอบนี้แต่เพียงบางส่วน โดยไม่ได้รับอนุญาตจากห้องปฏิบัติการเป็นลายลักษณ์อักษร



SCG

Industrial Service and Lab

SCI ECO Services Company Limited

33/2 Moo 3 , Banpa , Kaeng Khoi , Saraburi 18110 , Thailand

Environment Telephone : +66 (0) 3627 3099 Fax : +66 (0) 3627 3100

www.scieco.co.th E-Mail: environmentalmkt@scg.com

รายงานผลการตรวจวัดความเร็วลมและทิศทางลม

จุดตรวจวัด : ชุมชนหมู่ 9 ตำบลจำปา (วัดบัวงาม) (EIA)

Report No. TREL24/00030-9

โรงงาน/บริษัท บริษัท เอสซีจี ซีเมนต์ จำกัด (โรงไฟฟ้าลมนร้อนทั้งท่าหลวง)

ที่อยู่ 1/1 หมู่ 9 ถ.พัฒนาพงศ์ ต.บ้านครัว อ.บ้านหมอ จ.สระบุรี 18270

วันที่ตรวจวัด 31/10/67 พิกัด UTM

แกน (X): 0688710

หมายเลขตัวอย่าง AEL24/024776 – AEL24/024782

แกน (Y): 1610747

ผลการวิเคราะห์/ทดสอบ

เวลา	ความเร็วลม (m/s)	ทิศทางลม
12:00 AM – 01:00 AM	0.0	-
01:00 AM – 02:00 AM	0.0	-
02:00 AM – 03:00 AM	0.0	-
03:00 AM – 04:00 AM	0.0	-
04:00 AM – 05:00 AM	0.0	-
05:00 AM – 06:00 AM	0.0	-
06:00 AM – 07:00 AM	0.0	-
07:00 AM – 08:00 AM	0.0	-
08:00 AM – 09:00 AM	0.0	-
09:00 AM – 10:00 AM	0.0	-
10:00 AM – 11:00 AM	0.0	-
11:00 AM – 12:00 PM	0.4	ENE
12:00 PM – 01:00 PM	0.4	WSW
01:00 PM – 02:00 PM	0.4	WSW
02:00 PM – 03:00 PM	0.4	WSW
03:00 PM – 04:00 PM	0.4	NE
04:00 PM – 05:00 PM	0.0	-
05:00 PM – 06:00 PM	0.0	-
06:00 PM – 07:00 PM	0.0	-
07:00 PM – 08:00 PM	0.0	-
08:00 PM – 09:00 PM	0.0	-
09:00 PM – 10:00 PM	0.0	-
10:00 PM – 11:00 PM	0.0	-
11:00 PM – 12:00 AM	0.0	-

หมายเหตุ:

I. ความหมายอักษรย่อของทิศทางลม

N	: North	NNE	: North North East	NE	: North East	ENE	: East North East
E	: East	ESE	: East South East	SE	: South East	SSE	: South South East
S	: South	SSW	: South South West	SW	: South West	WSW	: West South West
W	: West	WNW	: West North West	NW	: North West	NNW	: North North West
-	: Calm						

ชื่อผู้ตรวจวัด/บริษัท : นายสุทัศน์ กองกิจ/บริษัท เอส ซี ไอ อีโค เซอร์วิสเชส จำกัด

ชื่อผู้ตรวจสอบ/ควบคุม : นายสุทัศน์ รูปเหลือง

(รับรองผลเฉพาะตัวอย่างที่ได้วิเคราะห์/ทดสอบเท่านั้น)

เจ้าหน้าที่ประจำห้องวิเคราะห์

(นายสุทัศน์ รูปเหลือง)

....29..../....11..../....67....

ผู้ควบคุมห้องวิเคราะห์

(นายณัฐพล จามกาละ)

....29..../....11..../....67....

ห้ามคัดลอกข้อมูลรายงานผลการวิเคราะห์/ทดสอบนี้แต่เพียงบางส่วน โดยไม่ได้รับอนุญาตจากห้องปฏิบัติการเป็นลายลักษณ์อักษร



SCG

Industrial Service and Lab

SCI ECO Services Company Limited

33/2 Moo 3 , Banpa , Kaeng Khoi , Saraburi 18110 , Thailand

Environment Telephone : +66 (0) 3627 3099 Fax : +66 (0) 3627 3100

www.scieco.co.th E-Mail: environmentalmkt@scg.com

รายงานผลการตรวจวัดความเร็วลมและทิศทางลม

จุดตรวจวัด : ชุมชนหมู่ 9 ตำบลจำปา (วัดบัวงาม) (EIA)

Report No. TREL24/00030-9

โรงงาน/บริษัท บริษัท เอสซีจี ซีเมนต์ จำกัด (โรงไฟฟ้าลมนร้อนทั้งท่าหลวง)

ที่อยู่ 1/1 หมู่ 9 ถ.พัฒนาพงศ์ ต.บ้านครัว อ.บ้านหมอ จ.สระบุรี 18270

วันที่ตรวจวัด 01/11/67

พิกัด UTM

แกน (X): 0688710

หมายเลขตัวอย่าง AEL24/024776 – AEL24/024782

แกน (Y): 1610747

ผลการวิเคราะห์/ทดสอบ

เวลา	ความเร็วลม (m/s)	ทิศทางลม
12:00 AM – 01:00 AM	0.0	-
01:00 AM – 02:00 AM	0.0	-
02:00 AM – 03:00 AM	0.0	-
03:00 AM – 04:00 AM	0.0	-
04:00 AM – 05:00 AM	0.0	-
05:00 AM – 06:00 AM	0.0	-
06:00 AM – 07:00 AM	0.0	-
07:00 AM – 08:00 AM	0.0	-
08:00 AM – 09:00 AM	0.0	-
09:00 AM – 10:00 AM	0.0	-
10:00 AM – 11:00 AM	0.0	-
11:00 AM – 12:00 PM	0.0	-
12:00 PM – 01:00 PM	0.0	-
01:00 PM – 02:00 PM	0.0	-
02:00 PM – 03:00 PM	0.0	-
03:00 PM – 04:00 PM	0.0	-
04:00 PM – 05:00 PM	0.0	-
05:00 PM – 06:00 PM	0.0	-
06:00 PM – 07:00 PM	0.0	-
07:00 PM – 08:00 PM	0.0	-
08:00 PM – 09:00 PM	0.0	-
09:00 PM – 10:00 PM	0.0	-
10:00 PM – 11:00 PM	0.0	-
11:00 PM – 12:00 AM	0.0	-

หมายเหตุ:

I. ความหมายอักษรย่อของทิศทางลม

N	:	North	NNE	:	North North East	NE	:	North East	ENE	:	East North East
E	:	East	ESE	:	East South East	SE	:	South East	SSE	:	South South East
S	:	South	SSW	:	South South West	SW	:	South West	WSW	:	West South West
W	:	West	WNW	:	West North West	NW	:	North West	NNW	:	North North West
-	:	Calm		:			:			:	

ชื่อผู้ตรวจวัด/บริษัท : นายสุทัศน์ กองกั/บริษัท เอส ซี ไอ อีโค เซอร์วิสเชส จำกัด

ชื่อผู้ตรวจสอบ/ควบคุม : นายสุทัศน์ รูปเหลือง

(รับรองผลเฉพาะตัวอย่างที่ได้วิเคราะห์/ทดสอบเท่านั้น)

เจ้าหน้าที่ประจำห้องวิเคราะห์

(นายสุทัศน์ รูปเหลือง)

....29..../....11..../....67....

ผู้ควบคุมห้องวิเคราะห์

(นายณัฐพล งามกาละ)

....29..../....11..../....67....

ห้ามคัดถ่ายรายงานผลการวิเคราะห์/ทดสอบนี้แต่เพียงบางส่วน โดยไม่ได้รับอนุญาตจากห้องปฏิบัติการฯเป็นลายลักษณ์อักษร



SCG

Industrial Service and Lab

SCI ECO Services Company Limited

33/2 Moo 3 , Banpa , Kaeng Khoi , Saraburi 18110 , Thailand

Environment Telephone : +66 (0) 3627 3099 Fax : +66 (0) 3627 3100

www.scieco.co.th E-Mail: environmentalmkt@scg.com

รายงานผลการตรวจวัดความเร็วลมและทิศทางลม

จุดตรวจวัด : ชุมชนหมู่ 9 (ตำบลบ้านครัว) จุดที่ 2 (EIA)

Report No. TREL24/00030-9

โรงงาน/บริษัท บริษัท เอสซีจี ซีเมนต์ จำกัด (โรงไฟฟ้าลมนร้อนทั้งท่าหลวง)

ที่อยู่ 1/1 หมู่ 9 ถ.พัฒนาพงศ์ ต.บ้านครัว อ.บ้านหมอ จ.สระบุรี 18270

วันที่ตรวจวัด 25/10/67 พิกัด UTM

แกน (X): 0689990

หมายเลขตัวอย่าง AEL24/024769 – AEL24/024775

แกน (Y): 1611885

ผลการวิเคราะห์/ทดสอบ

เวลา	ความเร็วลม (m/s)	ทิศทางลม
12:00 AM – 01:00 AM		
01:00 AM – 02:00 AM		
02:00 AM – 03:00 AM		
03:00 AM – 04:00 AM		
04:00 AM – 05:00 AM		
05:00 AM – 06:00 AM		
06:00 AM – 07:00 AM		
07:00 AM – 08:00 AM		
08:00 AM – 09:00 AM		
09:00 AM – 10:00 AM		
10:00 AM – 11:00 AM	0.4	NE
11:00 AM – 12:00 PM	0.9	NW
12:00 PM – 01:00 PM	1.3	WNW
01:00 PM – 02:00 PM	0.9	NW
02:00 PM – 03:00 PM	1.3	WNW
03:00 PM – 04:00 PM	1.3	WNW
04:00 PM – 05:00 PM	1.3	NW
05:00 PM – 06:00 PM	0.9	NW
06:00 PM – 07:00 PM	0.0	-
07:00 PM – 08:00 PM	0.0	-
08:00 PM – 09:00 PM	0.0	-
09:00 PM – 10:00 PM	0.0	-
10:00 PM – 11:00 PM	0.0	-
11:00 PM – 12:00 AM	0.0	-

หมายเหตุ:

I. ความหมายอักษรย่อของทิศทางลม

N	: North	NNE	: North North East	NE	: North East	ENE	: East North East
E	: East	ESE	: East South East	SE	: South East	SSE	: South South East
S	: South	SSW	: South South West	SW	: South West	WSW	: West South West
W	: West	WNW	: West North West	NW	: North West	NNW	: North North West
-	: Calm						

ชื่อผู้ตรวจวัด/บริษัท : นายสุทัศน์ กองกิจ/บริษัท เอส ซี ไอ เอ็ม เซอร์วิสเชส จำกัด

ชื่อผู้ตรวจสอบ/ควบคุม : นายสุทัศน์ รูปเหลือง

(รับรองผลเฉพาะตัวอย่างที่ได้วิเคราะห์/ทดสอบเท่านั้น)

เจ้าหน้าที่ประจำห้องวิเคราะห์

(นายสุทัศน์ รูปเหลือง)

....29..../....11..../....67....

ผู้ควบคุมห้องวิเคราะห์

(นายณัฐพล จามกาละ)

....29..../....11..../....67....

ห้ามคัดลอกข้อมูลรายงานผลการวิเคราะห์/ทดสอบนี้แต่เพียงบางส่วน โดยไม่ได้รับอนุญาตจากห้องปฏิบัติการเป็นลายลักษณ์อักษร



SCG

Industrial Service and Lab

SCI ECO Services Company Limited

33/2 Moo 3 , Banpa , Kaeng Khoi , Saraburi 18110 , Thailand

Environment Telephone : +66 (0) 3627 3099 Fax : +66 (0) 3627 3100

www.scieco.co.th E-Mail: environmentalmkt@scg.com

รายงานผลการตรวจวัดความเร็วลมและทิศทางลม

จุดตรวจวัด : ชุมชนหมู่ 9 (ตำบลบ้านครัว) จุดที่ 2 (EIA)

Report No. TREL24/00030-9

โรงงาน/บริษัท บริษัท เอสซีจี ซีเมนต์ จำกัด (โรงไฟฟ้าลมนร้อนทั้งท่าหลวง)

ที่อยู่ 1/1 หมู่ 9 ถ.พัฒนาพงศ์ ต.บ้านครัว อ.บ้านหมอ จ.สระบุรี 18270

วันที่ตรวจวัด 26/10/67

พิกัด UTM

แกน (X): 0689990

หมายเลขตัวอย่าง AEL24/024769 – AEL24/024775

แกน (Y): 1611885

ผลการวิเคราะห์/ทดสอบ

เวลา	ความเร็วลม (m/s)	ทิศทางลม
12:00 AM – 01:00 AM	0.0	-
01:00 AM – 02:00 AM	0.0	-
02:00 AM – 03:00 AM	0.0	-
03:00 AM – 04:00 AM	0.0	-
04:00 AM – 05:00 AM	0.0	-
05:00 AM – 06:00 AM	0.0	-
06:00 AM – 07:00 AM	0.0	-
07:00 AM – 08:00 AM	0.0	-
08:00 AM – 09:00 AM	0.0	-
09:00 AM – 10:00 AM	0.0	-
10:00 AM – 11:00 AM	0.0	-
11:00 AM – 12:00 PM	0.0	-
12:00 PM – 01:00 PM	0.0	-
01:00 PM – 02:00 PM	0.0	-
02:00 PM – 03:00 PM	0.0	-
03:00 PM – 04:00 PM	0.0	-
04:00 PM – 05:00 PM	0.0	-
05:00 PM – 06:00 PM	0.0	-
06:00 PM – 07:00 PM	0.0	-
07:00 PM – 08:00 PM	0.0	-
08:00 PM – 09:00 PM	0.0	-
09:00 PM – 10:00 PM	0.0	-
10:00 PM – 11:00 PM	0.0	-
11:00 PM – 12:00 AM	0.0	-

หมายเหตุ:

I. ความหมายอักษรย่อของทิศทางลม

N	:	North	NNE	:	North North East	NE	:	North East	ENE	:	East North East
E	:	East	ESE	:	East South East	SE	:	South East	SSE	:	South South East
S	:	South	SSW	:	South South West	SW	:	South West	WSW	:	West South West
W	:	West	WNW	:	West North West	NW	:	North West	NNW	:	North North West
-	:	Calm		:			:			:	

ชื่อผู้ตรวจวัด/บริษัท : นายสุทัศน์ กองกั/บริษัท เอส ซี ไอ อีโค เซอร์วิสเชส จำกัด

ชื่อผู้ตรวจสอบ/ควบคุม : นายสุทัศน์ รูปเหลือง

(รับรองผลเฉพาะตัวอย่างที่ได้วิเคราะห์/ทดสอบเท่านั้น)

เจ้าหน้าที่ประจำห้องวิเคราะห์

(นายสุทัศน์ รูปเหลือง)

....29..../....11..../....67....

ผู้ควบคุมห้องวิเคราะห์

(นายณัฐพล จามกาละ)

....29..../....11..../....67....

ห้ามคัดถ่ายรายงานผลการวิเคราะห์/ทดสอบนี้แต่เพียงบางส่วน โดยไม่ได้รับอนุญาตจากห้องปฏิบัติการเป็นลายลักษณ์อักษร



SCG

Industrial Service and Lab

SCI ECO Services Company Limited

33/2 Moo 3 , Banpa , Kaeng Khoi , Saraburi 18110 , Thailand

Environment Telephone : +66 (0) 3627 3099 Fax : +66 (0) 3627 3100

www.scieco.co.th E-Mail: environmentalmkt@scg.com

รายงานผลการตรวจวัดความเร็วลมและทิศทางลม

จุดตรวจวัด : ชุมชนหมู่ 9 (ตำบลบ้านครัว) จุดที่ 2 (EIA)

Report No. TREL24/00030-9

โรงงาน/บริษัท บริษัท เอสซีจี ซีเมนต์ จำกัด (โรงไฟฟ้าลมนร้อนทั้งท่าหลวง)

ที่อยู่ 1/1 หมู่ 9 ถ.พัฒนาพงศ์ ต.บ้านครัว อ.บ้านหมอ จ.สระบุรี 18270

วันที่ตรวจวัด 27/10/67

พิกัด UTM

แกน (X): 0689990

หมายเลขตัวอย่าง AEL24/024769 – AEL24/024775

แกน (Y): 1611885

ผลการวิเคราะห์/ทดสอบ

เวลา	ความเร็วลม (m/s)	ทิศทางลม
12:00 AM – 01:00 AM	0.0	-
01:00 AM – 02:00 AM	0.0	-
02:00 AM – 03:00 AM	0.0	-
03:00 AM – 04:00 AM	0.0	-
04:00 AM – 05:00 AM	0.0	-
05:00 AM – 06:00 AM	0.0	-
06:00 AM – 07:00 AM	0.0	-
07:00 AM – 08:00 AM	0.0	-
08:00 AM – 09:00 AM	0.4	W
09:00 AM – 10:00 AM	0.4	NW
10:00 AM – 11:00 AM	0.9	NE
11:00 AM – 12:00 PM	0.4	NW
12:00 PM – 01:00 PM	0.9	WNW
01:00 PM – 02:00 PM	1.3	NW
02:00 PM – 03:00 PM	0.9	WNW
03:00 PM – 04:00 PM	1.3	WNW
04:00 PM – 05:00 PM	0.9	W
05:00 PM – 06:00 PM	0.0	-
06:00 PM – 07:00 PM	0.0	-
07:00 PM – 08:00 PM	0.0	-
08:00 PM – 09:00 PM	0.0	-
09:00 PM – 10:00 PM	0.0	-
10:00 PM – 11:00 PM	0.0	-
11:00 PM – 12:00 AM	0.0	-

หมายเหตุ:

I. ความหมายอักษรย่อของทิศทางลม

N	: North	NNE	: North North East	NE	: North East	ENE	: East North East
E	: East	ESE	: East South East	SE	: South East	SSE	: South South East
S	: South	SSW	: South South West	SW	: South West	WSW	: West South West
W	: West	WNW	: West North West	NW	: North West	NNW	: North North West
-	: Calm						

ชื่อผู้ตรวจวัด/บริษัท : นายสุทัศน์ กองกั/บริษัท เอส ซี ไอ อีโค เซอร์วิสเชส จำกัด

ชื่อผู้ตรวจสอบ/ควบคุม : นายสุทัศน์ รูปเหลือง

(รับรองผลเฉพาะตัวอย่างที่ได้วิเคราะห์/ทดสอบเท่านั้น)

เจ้าหน้าที่ประจำห้องวิเคราะห์

(นายสุทัศน์ รูปเหลือง)

....29..../....11..../....67....

ผู้ควบคุมห้องวิเคราะห์

(นายณัฐพล จามกาละ)

....29..../....11..../....67....

ห้ามคัดถ่ายรายงานผลการวิเคราะห์/ทดสอบนี้แต่เพียงบางส่วน โดยไม่ได้รับอนุญาตจากห้องปฏิบัติการเป็นลายลักษณ์อักษร



SCG

Industrial Service and Lab

SCI ECO Services Company Limited

33/2 Moo 3 , Banpa , Kaeng Khoi , Saraburi 18110 , Thailand

Environment Telephone : +66 (0) 3627 3099 Fax : +66 (0) 3627 3100

www.scieco.co.th E-Mail: environmentalmkt@scg.com

รายงานผลการตรวจวัดความเร็วลมและทิศทางลม

จุดตรวจวัด : ชุมชนหมู่ 9 (ตำบลบ้านครัว) จุดที่ 2 (EIA)

Report No. TREL24/00030-9

โรงงาน/บริษัท บริษัท เอสซีจี ซีเมนต์ จำกัด (โรงไฟฟ้าลมนร้อนทั้งท่าหลวง)

ที่อยู่ 1/1 หมู่ 9 ถ.พัฒนาพงศ์ ต.บ้านครัว อ.บ้านหมอ จ.สระบุรี 18270

วันที่ตรวจวัด 28/10/67

พิกัด UTM

แกน (X): 0689990

หมายเลขตัวอย่าง AEL24/024769 – AEL24/024775

แกน (Y): 1611885

ผลการวิเคราะห์/ทดสอบ

เวลา	ความเร็วลม (m/s)	ทิศทางลม
12:00 AM – 01:00 AM	0.0	-
01:00 AM – 02:00 AM	0.4	E
02:00 AM – 03:00 AM	0.4	E
03:00 AM – 04:00 AM	0.4	SSE
04:00 AM – 05:00 AM	0.0	-
05:00 AM – 06:00 AM	0.0	-
06:00 AM – 07:00 AM	0.0	-
07:00 AM – 08:00 AM	0.0	-
08:00 AM – 09:00 AM	0.0	-
09:00 AM – 10:00 AM	0.4	NE
10:00 AM – 11:00 AM	0.4	W
11:00 AM – 12:00 PM	0.4	NE
12:00 PM – 01:00 PM	0.4	E
01:00 PM – 02:00 PM	0.4	W
02:00 PM – 03:00 PM	0.0	-
03:00 PM – 04:00 PM	0.4	NE
04:00 PM – 05:00 PM	0.9	E
05:00 PM – 06:00 PM	0.4	E
06:00 PM – 07:00 PM	0.0	-
07:00 PM – 08:00 PM	0.0	-
08:00 PM – 09:00 PM	0.0	-
09:00 PM – 10:00 PM	0.0	-
10:00 PM – 11:00 PM	0.0	-
11:00 PM – 12:00 AM	0.0	-

หมายเหตุ:

I. ความหมายอักษรย่อของทิศทางลม

N	:	North	NNE	:	North North East	NE	:	North East	ENE	:	East North East
E	:	East	ESE	:	East South East	SE	:	South East	SSE	:	South South East
S	:	South	SSW	:	South South West	SW	:	South West	WSW	:	West South West
W	:	West	WNW	:	West North West	NW	:	North West	NNW	:	North North West
-	:	Calm		:			:			:	

ชื่อผู้ตรวจวัด/บริษัท : นายสุทัศน์ กองกั/บริษัท เอส ซี ไอ อีโค เซอร์วิสเชส จำกัด

ชื่อผู้ตรวจสอบ/ควบคุม : นายสุทัศน์ รูปเหลือง

(รับรองผลเฉพาะตัวอย่างที่ได้วิเคราะห์/ทดสอบเท่านั้น)

เจ้าหน้าที่ประจำห้องวิเคราะห์

(นายสุทัศน์ รูปเหลือง)

....29..../....11..../....67....

ผู้ควบคุมห้องวิเคราะห์

(นายณัฐพล จามกาละ)

....29..../....11..../....67....

ห้ามคัดลอกข้อมูลรายงานผลการวิเคราะห์/ทดสอบนี้แต่เพียงบางส่วน โดยไม่ได้รับอนุญาตจากห้องปฏิบัติการเป็นลายลักษณ์อักษร



SCG

Industrial Service and Lab

SCI ECO Services Company Limited

33/2 Moo 3 , Banpa , Kaeng Khoi , Saraburi 18110 , Thailand

Environment Telephone : +66 (0) 3627 3099 Fax : +66 (0) 3627 3100

www.scieco.co.th E-Mail: environmentalmkt@scg.com

รายงานผลการตรวจวัดความเร็วลมและทิศทางลม

จุดตรวจวัด : ชุมชนหมู่ 9 (ตำบลบ้านครัว) จุดที่ 2 (EIA)

Report No. TREL24/00030-9

โรงงาน/บริษัท บริษัท เอสซีจี ซีเมนต์ จำกัด (โรงไฟฟ้าลมนร้อนทั้งท่าหลวง)

ที่อยู่ 1/1 หมู่ 9 ถ.พัฒนาพงศ์ ต.บ้านครัว อ.บ้านหมอ จ.สระบุรี 18270

วันที่ตรวจวัด 29/10/67 พิกัด UTM

แกน (X): 0689990

หมายเลขตัวอย่าง AEL24/024769 – AEL24/024775

แกน (Y): 1611885

ผลการวิเคราะห์/ทดสอบ

เวลา	ความเร็วลม (m/s)	ทิศทางลม
12:00 AM – 01:00 AM	0.0	-
01:00 AM – 02:00 AM	0.0	-
02:00 AM – 03:00 AM	0.4	S
03:00 AM – 04:00 AM	0.0	-
04:00 AM – 05:00 AM	0.0	-
05:00 AM – 06:00 AM	0.0	-
06:00 AM – 07:00 AM	0.0	-
07:00 AM – 08:00 AM	0.0	-
08:00 AM – 09:00 AM	0.0	-
09:00 AM – 10:00 AM	0.4	E
10:00 AM – 11:00 AM	0.0	-
11:00 AM – 12:00 PM	0.9	NE
12:00 PM – 01:00 PM	0.9	NE
01:00 PM – 02:00 PM	0.4	E
02:00 PM – 03:00 PM	0.4	NE
03:00 PM – 04:00 PM	0.4	E
04:00 PM – 05:00 PM	0.0	-
05:00 PM – 06:00 PM	0.0	-
06:00 PM – 07:00 PM	0.0	-
07:00 PM – 08:00 PM	0.0	-
08:00 PM – 09:00 PM	0.0	-
09:00 PM – 10:00 PM	0.0	-
10:00 PM – 11:00 PM	0.0	-
11:00 PM – 12:00 AM	0.0	-

หมายเหตุ:

I. ความหมายอักษรย่อของทิศทางลม

N	: North	NNE	: North North East	NE	: North East	ENE	: East North East
E	: East	ESE	: East South East	SE	: South East	SSE	: South South East
S	: South	SSW	: South South West	SW	: South West	WSW	: West South West
W	: West	WNW	: West North West	NW	: North West	NNW	: North North West
-	: Calm						

ชื่อผู้ตรวจวัด/บริษัท : นายสุทัศน์ กองกิจ/บริษัท เอส ซี ไอ อีโค เซอร์วิสเชส จำกัด

ชื่อผู้ตรวจสอบ/ควบคุม : นายสุทัศน์ รูปเหลือง

(รับรองผลเฉพาะตัวอย่างที่ได้วิเคราะห์/ทดสอบเท่านั้น)

เจ้าหน้าที่ประจำห้องวิเคราะห์

(นายสุทัศน์ รูปเหลือง)

....29..../....11..../....67....

ผู้ควบคุมห้องวิเคราะห์

(นายณัฐพล จามกลาง)

....29..../....11..../....67....

ห้ามคัดถ่ายรายงานผลการวิเคราะห์/ทดสอบนี้แต่เพียงบางส่วน โดยไม่ได้รับอนุญาตจากห้องปฏิบัติการเป็นลายลักษณ์อักษร



SCG

Industrial Service and Lab

SCI ECO Services Company Limited

33/2 Moo 3 , Banpa , Kaeng Khoi , Saraburi 18110 , Thailand

Environment Telephone : +66 (0) 3627 3099 Fax : +66 (0) 3627 3100

www.scieco.co.th E-Mail: environmentalmkt@scg.com

รายงานผลการตรวจวัดความเร็วลมและทิศทางลม

จุดตรวจวัด : ชุมชนหมู่ 9 (ตำบลบ้านครัว) จุดที่ 2 (EIA)

Report No. TREL24/00030-9

โรงงาน/บริษัท บริษัท เอสซีจี ซีเมนต์ จำกัด (โรงไฟฟ้าลมนร้อนทั้งท่าหลวง)

ที่อยู่ 1/1 หมู่ 9 ถ.พัฒนาพงศ์ ต.บ้านครัว อ.บ้านหมอ จ.สระบุรี 18270

วันที่ตรวจวัด 30/10/67

พิกัด UTM

แกน (X): 0689990

หมายเลขตัวอย่าง AEL24/024769 – AEL24/024775

แกน (Y): 1611885

ผลการวิเคราะห์/ทดสอบ

เวลา	ความเร็วลม (m/s)	ทิศทางลม
12:00 AM – 01:00 AM	1.8	SW
01:00 AM – 02:00 AM	0.9	SW
02:00 AM – 03:00 AM	0.0	-
03:00 AM – 04:00 AM	0.0	-
04:00 AM – 05:00 AM	0.0	-
05:00 AM – 06:00 AM	0.0	-
06:00 AM – 07:00 AM	0.0	-
07:00 AM – 08:00 AM	0.0	-
08:00 AM – 09:00 AM	0.0	-
09:00 AM – 10:00 AM	0.0	-
10:00 AM – 11:00 AM	0.0	-
11:00 AM – 12:00 PM	0.0	-
12:00 PM – 01:00 PM	0.4	SW
01:00 PM – 02:00 PM	0.4	SW
02:00 PM – 03:00 PM	0.9	E
03:00 PM – 04:00 PM	0.4	ENE
04:00 PM – 05:00 PM	0.4	E
05:00 PM – 06:00 PM	0.4	E
06:00 PM – 07:00 PM	0.0	-
07:00 PM – 08:00 PM	0.0	-
08:00 PM – 09:00 PM	0.0	-
09:00 PM – 10:00 PM	0.0	-
10:00 PM – 11:00 PM	0.0	-
11:00 PM – 12:00 AM	0.0	-

หมายเหตุ:

I. ความหมายอักษรย่อของทิศทางลม

N	: North	NNE	: North North East	NE	: North East	ENE	: East North East
E	: East	ESE	: East South East	SE	: South East	SSE	: South South East
S	: South	SSW	: South South West	SW	: South West	WSW	: West South West
W	: West	WNW	: West North West	NW	: North West	NNW	: North North West
-	: Calm						

ชื่อผู้ตรวจวัด/บริษัท : นายสุทัศน์ กองกั/บริษัท เอส ซี ไอ อีโค เซอร์วิสเชส จำกัด

ชื่อผู้ตรวจสอบ/ควบคุม : นายสุทัศน์ รูปเหลือง

(รับรองผลเฉพาะตัวอย่างที่ได้วิเคราะห์/ทดสอบเท่านั้น)

เจ้าหน้าที่ประจำห้องวิเคราะห์

(นายสุทัศน์ รูปเหลือง)

....29..../....11..../....67....

ผู้ควบคุมห้องวิเคราะห์

(นายณัฐพล จามกาละ)

....29..../....11..../....67....

ห้ามคัดถ่ายรายงานผลการวิเคราะห์/ทดสอบนี้แต่เพียงบางส่วน โดยไม่ได้รับอนุญาตจากห้องปฏิบัติการเป็นลายลักษณ์อักษร



SCG

Industrial Service and Lab

SCI ECO Services Company Limited

33/2 Moo 3 , Banpa , Kaeng Khoi , Saraburi 18110 , Thailand

Environment Telephone : +66 (0) 3627 3099 Fax : +66 (0) 3627 3100

www.scieco.co.th E-Mail: environmentalmkt@scg.com

รายงานผลการตรวจวัดความเร็วลมและทิศทางลม

จุดตรวจวัด : ชุมชนหมู่ 9 (ตำบลบ้านครัว) จุดที่ 2 (EIA)

Report No. TREL24/00030-9

โรงงาน/บริษัท บริษัท เอสซีจี ซีเมนต์ จำกัด (โรงไฟฟ้าลมนร้อนทั้งท่าหลวง)

ที่อยู่ 1/1 หมู่ 9 ถ.พัฒนาพงศ์ ต.บ้านครัว อ.บ้านหมอ จ.สระบุรี 18270

วันที่ตรวจวัด 31/10/67 พิกัด UTM

แกน (X): 0689990

หมายเลขตัวอย่าง AEL24/024769 – AEL24/024775

แกน (Y): 1611885

ผลการวิเคราะห์/ทดสอบ

เวลา	ความเร็วลม (m/s)	ทิศทางลม
12:00 AM – 01:00 AM	0.4	S
01:00 AM – 02:00 AM	0.0	-
02:00 AM – 03:00 AM	0.0	-
03:00 AM – 04:00 AM	0.0	-
04:00 AM – 05:00 AM	0.0	-
05:00 AM – 06:00 AM	0.0	-
06:00 AM – 07:00 AM	0.0	-
07:00 AM – 08:00 AM	0.0	-
08:00 AM – 09:00 AM	0.0	-
09:00 AM – 10:00 AM	0.0	-
10:00 AM – 11:00 AM	0.0	-
11:00 AM – 12:00 PM	0.4	W
12:00 PM – 01:00 PM	0.4	SW
01:00 PM – 02:00 PM	0.4	WNW
02:00 PM – 03:00 PM	0.4	WNW
03:00 PM – 04:00 PM	0.9	NE
04:00 PM – 05:00 PM	0.0	-
05:00 PM – 06:00 PM	0.0	-
06:00 PM – 07:00 PM	0.0	-
07:00 PM – 08:00 PM	0.0	-
08:00 PM – 09:00 PM	0.0	-
09:00 PM – 10:00 PM	0.0	-
10:00 PM – 11:00 PM	0.0	-
11:00 PM – 12:00 AM	0.0	-

หมายเหตุ:

I. ความหมายอักษรย่อของทิศทางลม

N	: North	NNE	: North North East	NE	: North East	ENE	: East North East
E	: East	ESE	: East South East	SE	: South East	SSE	: South South East
S	: South	SSW	: South South West	SW	: South West	WSW	: West South West
W	: West	WNW	: West North West	NW	: North West	NNW	: North North West
-	: Calm						

ชื่อผู้ตรวจวัด/บริษัท : นายสุทัศน์ กองกิจ/บริษัท เอส ซี ไอ เอ็น เซอร์วิสเชส จำกัด

ชื่อผู้ตรวจสอบ/ควบคุม : นายสุทัศน์ รูปเหลือง

(รับรองผลเฉพาะตัวอย่างที่ได้วิเคราะห์/ทดสอบเท่านั้น)

เจ้าหน้าที่ประจำห้องวิเคราะห์

(นายสุทัศน์ รูปเหลือง)

....29..../....11..../....67....

ผู้ควบคุมห้องวิเคราะห์

(นายณัฐพล จามกลาง)

....29..../....11..../....67....

ห้ามคัดลอกข้อมูลรายงานผลการวิเคราะห์/ทดสอบนี้แต่เพียงบางส่วน โดยไม่ได้รับอนุญาตจากห้องปฏิบัติการเป็นลายลักษณ์อักษร



SCG

Industrial Service and Lab

SCI ECO Services Company Limited

33/2 Moo 3 , Banpa , Kaeng Khoi , Saraburi 18110 , Thailand

Environment Telephone : +66 (0) 3627 3099 Fax : +66 (0) 3627 3100

www.scieco.co.th E-Mail: environmentalmkt@scg.com

รายงานผลการตรวจวัดความเร็วลมและทิศทางลม

จุดตรวจวัด : ชุมชนหมู่ 9 (ตำบลบ้านครัว) จุดที่ 2 (EIA)

Report No. TREL24/00030-9

โรงงาน/บริษัท บริษัท เอสซีจี ซีเมนต์ จำกัด (โรงไฟฟ้าลมนร้อนทั้งท่าหลวง)

ที่อยู่ 1/1 หมู่ 9 ถ.พัฒนาพงศ์ ต.บ้านครัว อ.บ้านหมอ จ.สระบุรี 18270

วันที่ตรวจวัด 01/11/67

พิกัด UTM

แกน (X): 0689990

หมายเลขตัวอย่าง AEL24/024769 – AEL24/024775

แกน (Y): 1611885

ผลการวิเคราะห์/ทดสอบ

เวลา	ความเร็วลม (m/s)	ทิศทางลม
12:00 AM – 01:00 AM	0.0	-
01:00 AM – 02:00 AM	0.0	-
02:00 AM – 03:00 AM	0.0	-
03:00 AM – 04:00 AM	0.0	-
04:00 AM – 05:00 AM	0.0	-
05:00 AM – 06:00 AM	0.0	-
06:00 AM – 07:00 AM	0.0	-
07:00 AM – 08:00 AM	0.0	-
08:00 AM – 09:00 AM	0.4	E
09:00 AM – 10:00 AM	0.4	E
10:00 AM – 11:00 AM		
11:00 AM – 12:00 PM		
12:00 PM – 01:00 PM		
01:00 PM – 02:00 PM		
02:00 PM – 03:00 PM		
03:00 PM – 04:00 PM		
04:00 PM – 05:00 PM		
05:00 PM – 06:00 PM		
06:00 PM – 07:00 PM		
07:00 PM – 08:00 PM		
08:00 PM – 09:00 PM		
09:00 PM – 10:00 PM		
10:00 PM – 11:00 PM		
11:00 PM – 12:00 AM		

หมายเหตุ:

I. ความหมายอักษรย่อของทิศทางลม

N	: North	NNE	: North North East	NE	: North East	ENE	: East North East
E	: East	ESE	: East South East	SE	: South East	SSE	: South South East
S	: South	SSW	: South South West	SW	: South West	WSW	: West South West
W	: West	WNW	: West North West	NW	: North West	NNW	: North North West
-	: Calm						

ชื่อผู้ตรวจวัด/บริษัท : นายสุทัศน์ กองกิจ/บริษัท เอส ซี ไอ อีโค เซอร์วิสเชส จำกัด

ชื่อผู้ตรวจสอบ/ควบคุม : นายสุทัศน์ รูปเหลือง

(รับรองผลเฉพาะตัวอย่างที่ได้วิเคราะห์/ทดสอบเท่านั้น)

เจ้าหน้าที่ประจำห้องวิเคราะห์

(นายสุทัศน์ รูปเหลือง)

....29..../....11..../....67....

ผู้ควบคุมห้องวิเคราะห์

(นายณัฐพล จามกลาง)

....29..../....11..../....67....

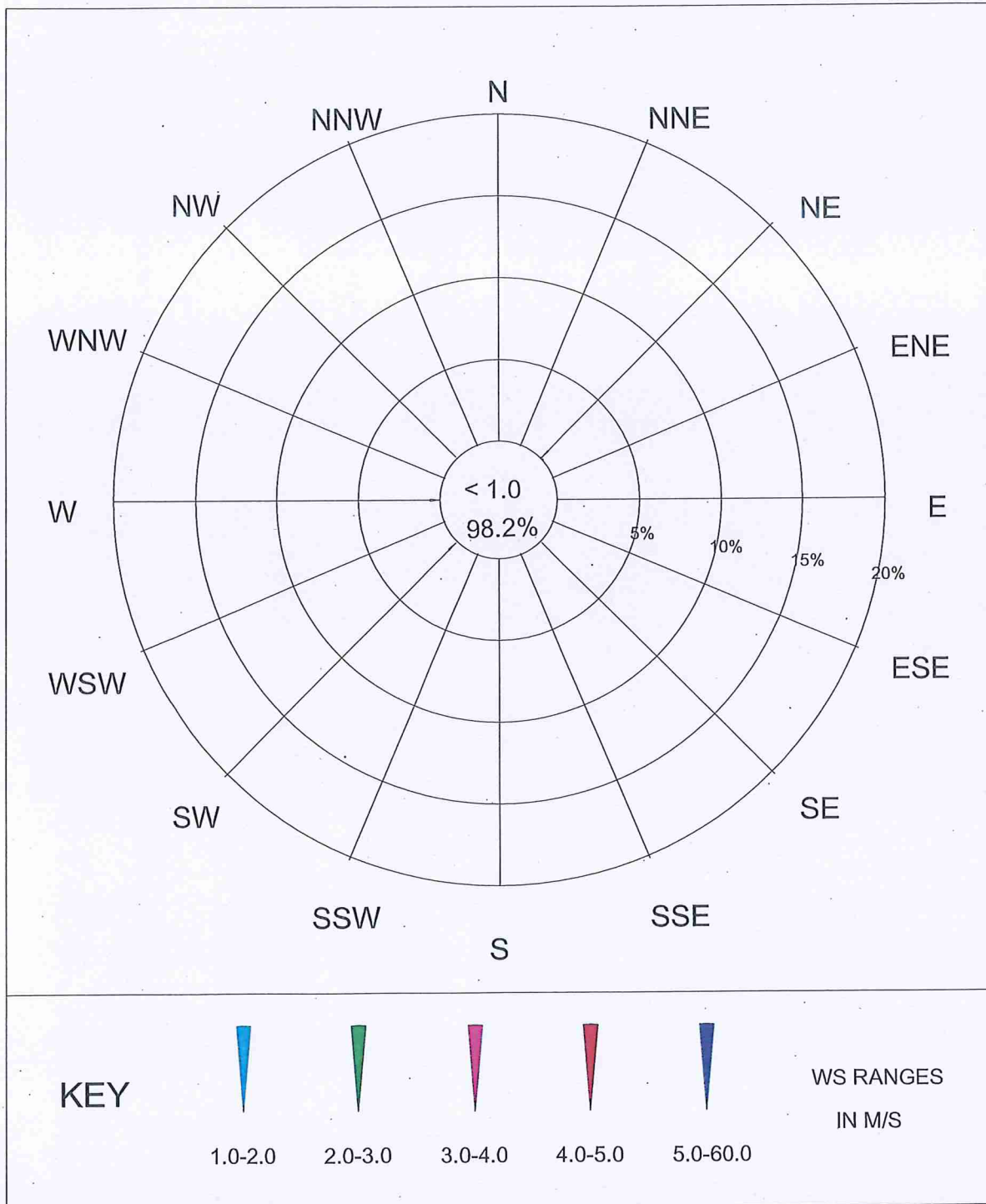
ห้ามคัดถ่ายรายงานผลการวิเคราะห์/ทดสอบนี้แต่เพียงบางส่วน โดยไม่ได้รับอนุญาตจากห้องปฏิบัติการฯเป็นลายลักษณ์อักษร

Station : บ้านพักมหาโลก (EIA)

25-Oct-24 - 01-Nov-24

Wind Speed VS Wind Direction

Frequency of Occurrence (%)



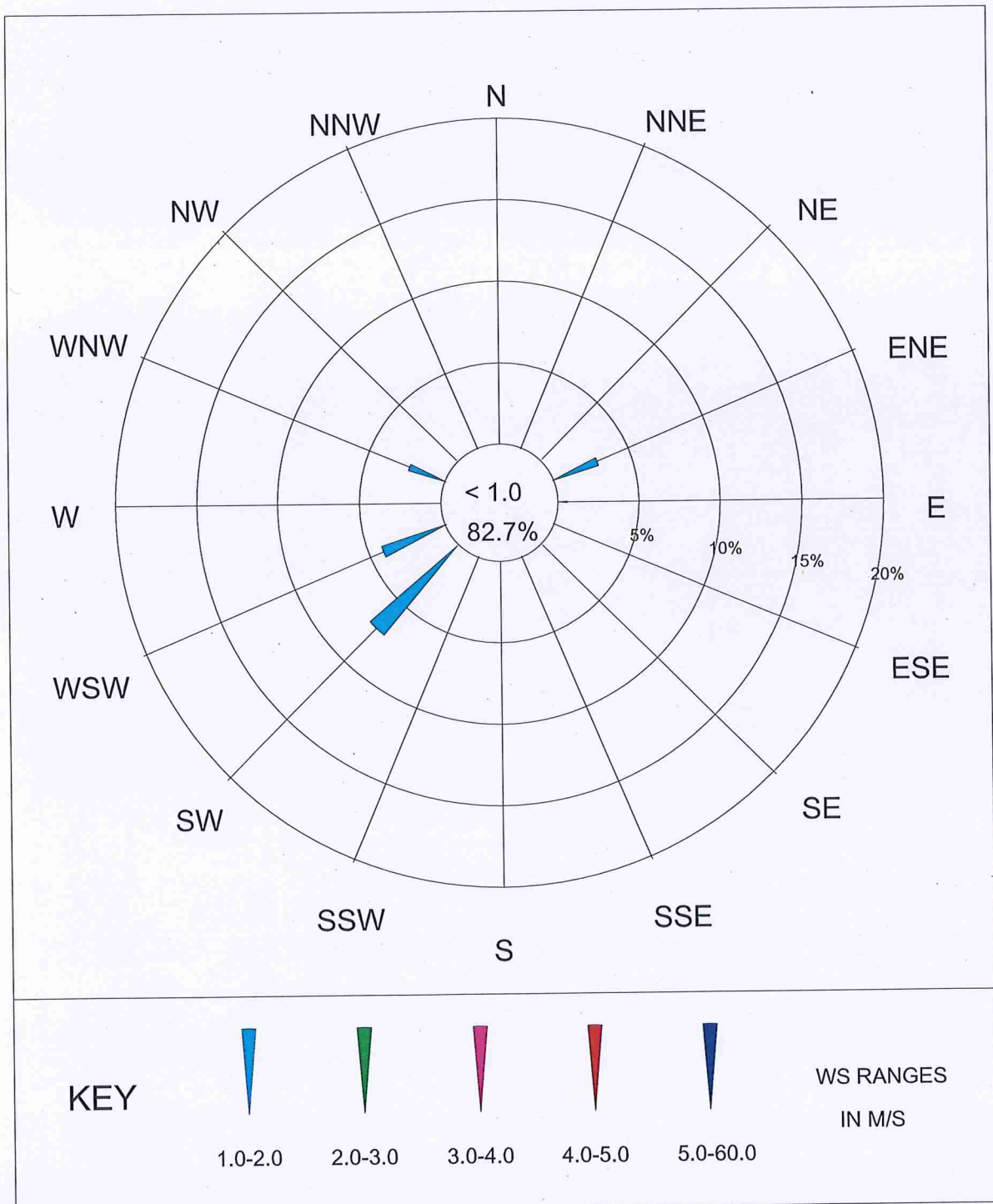
Signature

Station : เทคนิคซิเมนต์ไทยอุบลราชธานี (EIA)

25-Oct-24 - 01-Nov-24

Wind Speed VS Wind Direction

Frequency of Occurrence (%)



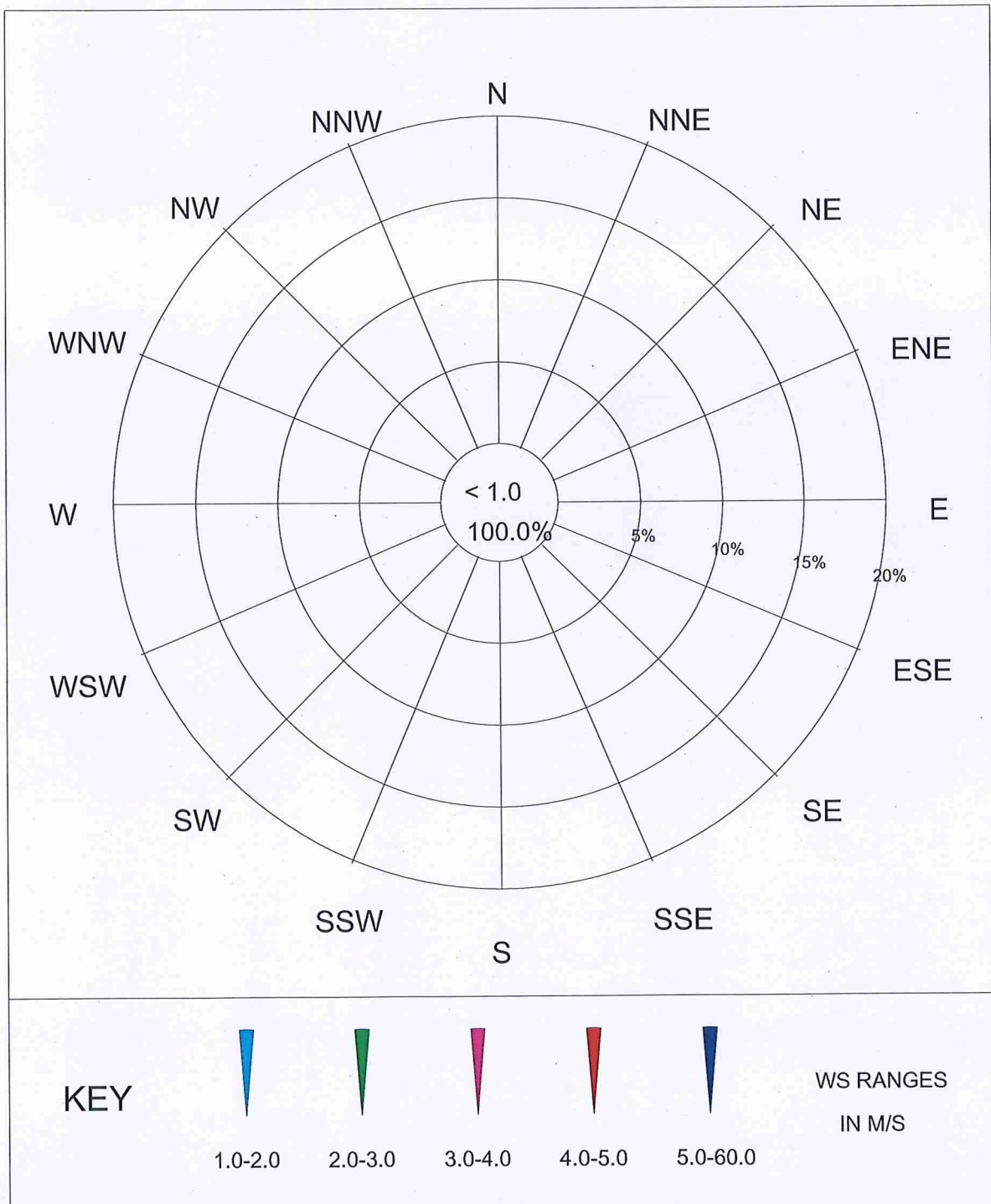
Signature

Station : ชุมชนหมู่ 9 ตำบลจำปา (วัดบัวงาม) (EIA)

25-Oct-24 - 01-Nov-24

Wind Speed VS Wind Direction

Frequency of Occurrence (%)



[Signature]

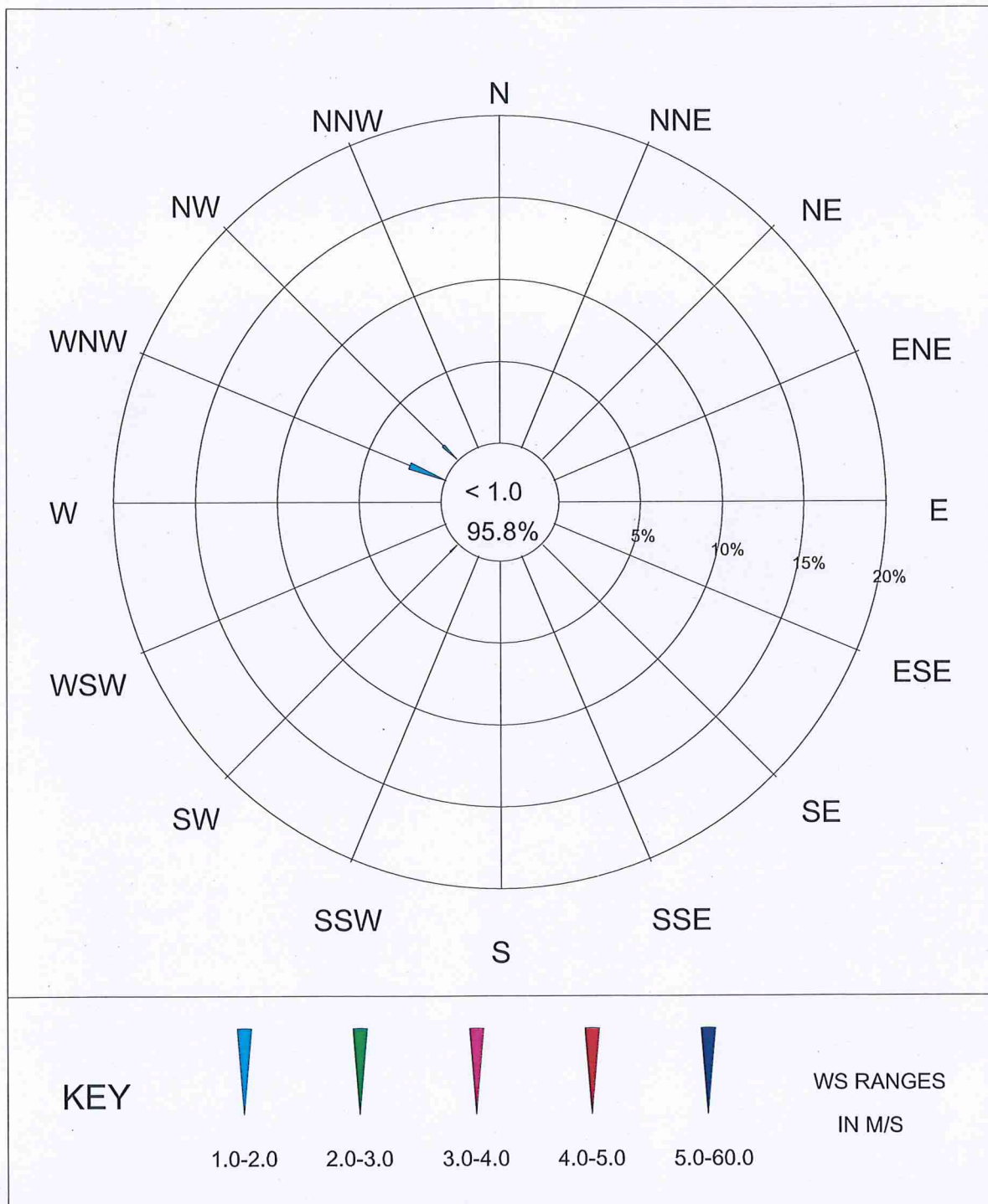
29 พ.ย. 2567

Station : ชุมชนหมู่ 9 (ตำบลบ้านครัว) จุดที่ 2 (EIA)

25-Oct-24 - 01-Nov-24

Wind Speed VS Wind Direction

Frequency of Occurrence (%)



[Signature]

29 พ.ย. 2567

เอกสารแนบที่ 3.2

ผลการตรวจวัดคุณภาพอากาศจากปล่อง
ระหว่างเดือนกรกฎาคม-ธันวาคม 2567



SCG

Industrial Service and Lab SCI ECO Services Company Limited

33/2 Moo 3, Banpa, Kaeng Khoi, Saraburi 18110, Thailand
Environment Telephone: +66 (0) 3627 3099 Fax: +66 (0) 3627 3100
www.scieco.co.th E-Mail: environmentalmkt@scg.com



รายงานผลการตรวจวัดคุณภาพอากาศจากปล่อง

จุดตรวจวัด : Kiln 5 (EIA)

Report No. TREL24/00030-7

โรงงาน/บริษัท

บริษัท เอสซีจี ซีเมนต์ จำกัด (โรงไฟฟ้าลมนร้อนทั้งท่าหลวง)

ที่อยู่

1/1 หมู่ 9 ถ.พัฒนาพงศ์ ต.บ้านครัว อ.บ้านหมอ จ.สระบุรี 18270

วันที่รับตัวอย่าง

28/10/67

วันที่วิเคราะห์

28 – 31/10/67

รายละเอียดของปล่อง

- Diameter	3.55	m
- Shape	Circular	
- Pressure (Ps)	746.17	mmHg
- Temperature (Ts)	120.50	°C
- Gas Velocity (Vs)	15.74	m/s
- Moisture (Bws)	14.42	%

- Flow Rate (Std)	99.13	m³/s
- Flow Rate (Std)	8,565,132.29	m³/day
- Oxygen (O₂)	10.73	%
- CO	71.00	ppm
- Excess Air (EA)	102.43	%
- พิกัด UTM แกน (X) : 0690560	แกน (Y) : 1611188	

ผลการวิเคราะห์/ทดสอบ

ลำดับที่	รายการตรวจวัด (หมายเลขตัวอย่าง)	วัน/เดือน/ปี (เวลา) ที่เก็บตัวอย่าง	ผลการตรวจวัด		ค่ามาตรฐาน ^I	หน่วย	วิธีวิเคราะห์/ ทดสอบ
			ผล	at7%O₂ ^{III}			
1.	ฝุ่นละออง (AEL24/025214)	26/10/67 (11:42 น. – 12:24 น.)	2	3	≤ 80	mg/m³	U.S.EPA Method 5

หมายเหตุ :

- ค่ามาตรฐานที่ใช้มาจากประกาศกระทรวงทรัพยากรธรรมชาติและสิ่งแวดล้อม เรื่อง กำหนดมาตรฐานควบคุมการปล่อยทิ้งอากาศเสียจากโรงงานปูนซีเมนต์ที่ใช้ของเสียเป็นเชื้อเพลิง หรือเป็นวัตถุดิบในการผลิต (พ.ศ. 2549)
- Standard Method for Determination of Particulate Matter Emissions from Stationary Sources, US EPA Method 5, 7th December 2020
- ผลการวิเคราะห์/ทดสอบ : สภาวะ Std คือ สภาวะอ้างอิง อุณหภูมิ 25 °C, ความดัน 1 บรรยากาศ หรือ 760 มิลลิเมตรปรอท ที่สภาวะแห้ง (dry basis) และ Excess Oxygen 7%
- ข้อมูลการใช้เชื้อเพลิงของปล่อง Kiln 5 Feed Use Biomass + Carbon Black

ภาพถ่ายจุดตรวจวัด



ชื่อผู้เก็บตัวอย่าง นายมนตรี ไชยเมือง เลขทะเบียน ว-๑๖๙-จ-๐๐๔๓

ชื่อห้องปฏิบัติการ บริษัท เอส ซี ไอ อีโค เซอร์วิส เซส จำกัด เลขทะเบียน ว-๑๖๙

(รับรองผลเฉพาะตัวอย่างที่วิเคราะห์/ทดสอบเท่านั้น)

เจ้าหน้าที่ประจำห้องวิเคราะห์
(ผู้ทบทวนรายงานผล)

(นายสุทัศน์ ธูปเหลือง)

เลขทะเบียน ว-๑๖๙-จ-๐๐๑๒
....29..../....11..../....67....

ผู้ควบคุมห้องวิเคราะห์
(ผู้อนุมัติรายงานผล)

(นายณัฐพล งามกาละ)

เลขทะเบียน ว-๑๖๙-ค-๐๐๐๕
....29..../....11..../....67....

ห้ามคัดลอกข้อมูลรายงานผลการวิเคราะห์/ทดสอบนี้แต่เพียงบางส่วน โดยไม่ได้รับอนุญาตจากห้องปฏิบัติการฯเป็นลายลักษณ์อักษร



SCG

Industrial Service and Lab SCI ECO Services Company Limited

33/2 Moo 3, Banpa, Kaeng Khoi, Saraburi 18110, Thailand
Environment Telephone: +66 (0) 3627 3099 Fax: +66 (0) 3627 3100
www.scieco.co.th E-Mail: environmentalmkt@scg.com



รายงานผลการตรวจวัดคุณภาพอากาศจากปล่อง

จุดตรวจวัด : Kiln 5 (EIA)

Report No. TREL24/00030-7

โรงงาน/บริษัท

บริษัท เอสซีจี ซีเมนต์ จำกัด (โรงไฟฟ้าลมนร้อนทั้งท่าหลวง)

ที่อยู่

1/1 หมู่ 9 ถ.พัฒนาพงศ์ ต.บ้านครัว อ.บ้านหมอ จ.สระบุรี 18270

วันที่รับตัวอย่าง

28/10/67

วันที่วิเคราะห์

30/10/67

รายละเอียดของปล่อง

- Diameter	3.55	m	- Flow Rate (Std)	99.13	m ³ /s
- Shape	Circular		- Flow Rate (Std)	8,565,132.29	m ³ /day
- Pressure (Ps)	746.17	mmHg	- Oxygen (O ₂)	10.73	%
- Temperature (Ts)	120.50	°C	- CO	71.00	ppm
- Gas Velocity (Vs)	15.74	m/s	- Excess Air (EA)	102.43	%
- Moisture (Bws)	14.42	%	- พิกัด UTM แกน (X) : 0690560	แกน (Y) : 1611188	

ผลการวิเคราะห์/ทดสอบ

ลำดับที่	รายการตรวจวัด (หมายเลขตัวอย่าง)	วัน/เดือน/ปี (เวลา) ที่เก็บตัวอย่าง	ผลการตรวจวัด		ค่ามาตรฐาน I	หน่วย	วิธีวิเคราะห์/ ทดสอบ
			ผล	at7%O ₂ IV			
2.	ก๊าซซัลเฟอร์ไดออกไซด์ (AEL24/025196)	26/10/67 (11:42 น. - 12:24 น.)	< 1.3	< 1.3	≤ 30	ppm	U.S.EPA Method 6

หมายเหตุ :

- ค่ามาตรฐานที่ใช้มาจากประกาศกระทรวงทรัพยากรธรรมชาติและสิ่งแวดล้อม เรื่อง กำหนดมาตรฐานควบคุมการปล่อยทิ้งอากาศเสียจากโรงงานปูนซีเมนต์ที่ใช้ของเสียเป็นเชื้อเพลิง หรือเป็นวัตถุดิบในการผลิต (พ.ศ. 2549)
- Standard Method for Determination of Sulfur Dioxide Emission from Stationary Sources, US EPA Method 6, 3rd August 2017
- Standard Method for Determination of Sulfuric Acid and Sulfur Dioxide Emission from Stationary Sources, US EPA Method 8, 14th January 2019
- ผลการวิเคราะห์/ทดสอบ : สภาวะ Std คือ สภาวะอ้างอิง อุณหภูมิ 25 °C, ความดัน 1 บรรยากาศ หรือ 760 มิลลิเมตรปรอท ที่สภาวะแห้ง (dry basis) และ Excess Oxygen 7%
- ข้อมูลการใช้เชื้อเพลิงของปล่อง Kiln 5 Feed Use Biomass + Carbon Black

ภาพถ่ายจุดตรวจวัด



ชื่อผู้เก็บตัวอย่าง นายมนตรี ไชยเมือง เลขทะเบียน ว-๑๖๙-จ-๐๐๔๓

ชื่อห้องปฏิบัติการ บริษัท เอส ซี ไอ อีโค เซอร์วิสเชส จำกัด เลขทะเบียน ว-๑๖๙

(รับรองผลเฉพาะตัวอย่างที่วิเคราะห์/ทดสอบเท่านั้น)

เจ้าหน้าที่ประจำห้องวิเคราะห์
(ผู้ทบทวนรายงานผล)

(นายสุทัศน์ ฐปเหลือง)

เลขทะเบียน ว-๑๖๙-จ-๐๐๑๒
....29..../....11..../....67....

ผู้ควบคุมห้องวิเคราะห์
(ผู้อนุมัติรายงานผล)

(นายณัฐพล งามกาละ)

เลขทะเบียน ว-๑๖๙-ค-๐๐๐๔
....29..../....11..../....67....

ห้ามคัดลอกข้อมูลผลการวิเคราะห์/ทดสอบนี้แต่เพียงบางส่วน โดยไม่ได้รับอนุญาตจากห้องปฏิบัติการฯ เป็นลายลักษณ์อักษร



SCG

Industrial Service and Lab SCI ECO Services Company Limited

33/2 Moo 3, Banpa, Kaeng Khoi, Saraburi 18110, Thailand
Environment Telephone: +66 (0) 3627 3099 Fax: +66 (0) 3627 3100
www.scieco.co.th E-Mail: environmentalmkt@scg.com



รายงานผลการตรวจวัดคุณภาพอากาศจากปล่อง

จุดตรวจวัด : Kiln 5 (EIA)

Report No. TREL24/00030-7

โรงงาน/บริษัท บริษัท เอสซีจี ซีเมนต์ จำกัด (โรงไฟฟ้าลมนร้อนทั้งท่าหลวง)
ที่อยู่ 1/1 หมู่ 9 ถ.พัฒนาพงศ์ ต.บ้านครัว อ.บ้านหมอ จ.สระบุรี 18270
วันที่รับตัวอย่าง 28/10/67

วันที่วิเคราะห์ 30/10/67

รายละเอียดของปล่อง

- Diameter	3.55	m	- Flow Rate (Std)	99.13	m ³ /s
- Shape	Circular		- Flow Rate (Std)	8,565,132.29	m ³ /day
- Pressure (Ps)	746.17	mmHg	- Oxygen (O ₂)	10.77	%
- Temperature (Ts)	120.50	°C	- CO	64.00	ppm
- Gas Velocity (Vs)	15.74	m/s	- Excess Air (EA)	103.30	%
- Moisture (Bws)	14.42	%	- พิกัด UTM แกน (X) : 0690560	แกน (Y) : 1611188	

ผลการวิเคราะห์/ทดสอบ

ลำดับที่	รายการตรวจวัด (หมายเลขตัวอย่าง)	วัน/เดือน/ปี (เวลา) ที่เก็บตัวอย่าง	ผลการตรวจวัด		ค่ามาตรฐาน I	หน่วย	วิธีวิเคราะห์/ ทดสอบ
			ผล	at7%O ₂ III			
3.	ออกไซด์ของไนโตรเจน (AEL24/025194)	26/10/67 (11:55 น.)	199	269	≤ 500	ppm	U.S.EPA Method 7

หมายเหตุ :

- ค่ามาตรฐานที่ใช้มาจากประกาศกระทรวงทรัพยากรธรรมชาติและสิ่งแวดล้อม เรื่อง กำหนดมาตรฐานควบคุมการปล่อยทิ้งอากาศเสียจากโรงงานปูนซีเมนต์ที่ใช้ของเสียเป็นเชื้อเพลิง หรือเป็นวัตถุดิบในการผลิต (พ.ศ. 2549)
- Standard Method for Determination of Nitrogen Oxide Emissions from Stationary Sources, US EPA Method 7, 14th January 2019
- ผลการวิเคราะห์/ทดสอบ : สภาวะ Std คือ สภาวะอ้างอิง อุณหภูมิ 25 °C, ความดัน 1 บรรยากาศ หรือ 760 มิลลิเมตรปรอท ที่สภาวะแห้ง (dry basis) และ Excess Oxygen 7%
- ข้อมูลการใช้เชื้อเพลิงของปล่อง Kiln 5 Feed Use Biomass + Carbon Black

ภาพถ่ายจุดตรวจวัด

ชื่อผู้เก็บตัวอย่าง นายมนตรี ไชยเมือง เลขทะเบียน ว-๑๖๙-จ-๐๐๔๓
ชื่อห้องปฏิบัติการ บริษัท เอส ซี ไอ อีโค เซอร์วิส เซล จำกัด เลขทะเบียน ว-๑๖๙



(รับรองผลเฉพาะตัวอย่างที่วิเคราะห์/ทดสอบเท่านั้น)

เจ้าหน้าที่ประจำห้องวิเคราะห์
(ผู้ทบทวนรายงานผล)

(นายสุทัศน์ ฐปเหลือ้ง)
เลขทะเบียน ว-๑๖๙-จ-๐๐๑๒
....29..../....11..../....67....

ผู้ควบคุมห้องวิเคราะห์
(ผู้อนุมัติรายงานผล)

(นายณัฐพล งามกาละ)
เลขทะเบียน ว-๑๖๙-ค-๐๐๐๕
....29..../....11..../....67....

ห้ามคัดลอกข้อมูลรายงานผลการวิเคราะห์/ทดสอบนี้แต่เพียงบางส่วน โดยไม่ได้รับอนุญาตจากห้องปฏิบัติการฯเป็นลายลักษณ์อักษร



SCG

Industrial Service and Lab

SCI ECO Services Company Limited

33/2 Moo 3 , Banpa , Kaeng Khoi , Saraburi 18110 , Thailand

Environment Telephone : +66 (0) 3627 3099 Fax : +66 (0) 3627 3100

www.scieco.co.th E-Mail: environmentalmkt@scg.com

รายงานผลการตรวจวัดคุณภาพอากาศจากปล่อง

จุดตรวจวัด : Kiln 5 (EIA)

Report No. TREL24/00030-7

โรงงาน/บริษัท

บริษัท เอสซีซี ซีเมนต์ จำกัด (โรงไฟฟ้าลมนร้อนทั้งท่าหลวง)

ที่อยู่

1/1 หมู่ 9 ถ.พัฒนาพงศ์ ต.บ้านครัว อ.บ้านหมอ จ.สระบุรี 18270

วันที่รับตัวอย่าง

28/10/67

วันที่วิเคราะห์

06/11/67

รายละเอียดของปล่อง

- Diameter	3.55	m	- Flow Rate (Std)	98.02	m ³ /s
- Shape	Circular		- Flow Rate (Std)	8,469,213.42	m ³ /day
- Pressure (Ps)	746.95	mmHg	- Oxygen (O ₂)	10.48	%
- Temperature (Ts)	120.00	°C	- CO	73.67	ppm
- Gas Velocity (Vs)	15.63	m/s	- Excess Air (EA)	97.63	%
- Moisture (Bws)	14.98	%	- พิกัด UTM แกน (X) : 0690560	แกน (Y) : 1611188	

ผลการวิเคราะห์/ทดสอบ

ลำดับที่	รายการตรวจวัด (หมายเลขตัวอย่าง)	วัน/เดือน/ปี (เวลา) ที่เก็บตัวอย่าง	ผลการตรวจวัด		ค่ามาตรฐาน ^I	หน่วย	วิธีวิเคราะห์/ ทดสอบ
			ผล	at7%O ₂ ^{II}			
4.	Hydrogen chloride (AEL24/025166)	26/10/67 (10:45 น. - 11:27 น.)	0.0346	0.0455	≤ 9	ppm	U.S.EPA Method 26A
5.	Hydrogen fluoride (AEL24/025168)	26/10/67 (10:45 น. - 11:27 น.)	< 0.0006	< 0.0006	≤ 3	ppm	U.S.EPA Method 26A


หมายเหตุ :

- ค่ามาตรฐานที่ใช้มาจากประกาศกระทรวงทรัพยากรธรรมชาติและสิ่งแวดล้อม เรื่อง กำหนดมาตรฐานควบคุมการปล่อยทิ้งอากาศเสียจากโรงงานปูนซีเมนต์ที่ใช้ของเสียเป็นเชื้อเพลิง หรือเป็นวัตถุดิบในการผลิต (พ.ศ. 2549)
- ผลการวิเคราะห์/ทดสอบ : สภาวะ Std คือ สภาวะอ้างอิง อุณหภูมิ 25 °C, ความดัน 1 บรรยากาศ หรือ 760 มิลลิเมตรปรอท ที่สภาวะแห้ง (dry basis) และ Excess Oxygen 7%
- ข้อมูลการใช้เชื้อเพลิงของปล่อง Kiln 5 Feed Use Biomass + Carbon Black

ภาพถ่ายจุดตรวจวัด

ชื่อผู้เก็บตัวอย่าง นายมนตรี ไชยเมือง เลขทะเบียน ว-๑๖๙-จ-๐๐๔๓

ชื่อห้องปฏิบัติการ บริษัท เอส ซี ไอ อีโค เซอร์วิส เซล จำกัด เลขทะเบียน ว-๑๖๙



(รับรองผลเฉพาะตัวอย่างที่วิเคราะห์/ทดสอบเท่านั้น)

เจ้าหน้าที่ประจำห้องวิเคราะห์

(นายสุทัศน์ รูปเหลือง)

เลขทะเบียน ว-๑๖๙-จ-๐๐๑๒

....29..../....11..../....67....

ผู้ควบคุมห้องวิเคราะห์

(นายณัฐพล งามกาละ)

เลขทะเบียน ว-๑๖๙-ค-๐๐๐๔

....29..../....11..../....67....

ห้ามคัดลอกข้อมูลรายงานผลการวิเคราะห์/ทดสอบนี้แต่เพียงบางส่วน โดยไม่ได้รับอนุญาตจากห้องปฏิบัติการฯ เป็นลายลักษณ์อักษร



SCG

Industrial Service and Lab

SCI ECO Services Company Limited

33/2 Moo 3 , Banpa , Kaeng Khoi , Saraburi 18110 , Thailand

Environment Telephone : +66 (0) 3627 3099 Fax : +66 (0) 3627 3100

www.scieco.co.th E-Mail: environmentalmkt@scg.com

รายงานผลการตรวจวัดคุณภาพอากาศจากปล่อง

จุดตรวจวัด : Kiln 5 (EIA)

Report No. TREL24/00030-7

โรงงาน/บริษัท บริษัท เอสซีซี ซีเมนต์ จำกัด (โรงไฟฟ้าลมนร้อนทั้งท่าหลวง)
ที่อยู่ 1/1 หมู่ 9 ถ.พัฒนาพงศ์ ต.บ้านครัว อ.บ้านหมอ จ.สระบุรี 18270
วันที่รับตัวอย่าง 28/10/67 วันที่วิเคราะห์
หมายเลขตัวอย่าง AEL24/025154 วันที่ตรวจวัด
ผลการวิเคราะห์/ทดสอบ

28 - 31/10/67
26/10/67 (12:39 น. - 13:21 น.)
ภาพถ่ายจุดตรวจวัด

ลำดับที่	รายการตรวจวัด	ผลการตรวจวัด (mg/m ³)		ค่ามาตรฐาน (mg/m ³)
		ผล	at 7%O ₂ ^{IV}	
1.	Arsenic	< 0.0005	< 0.0005	- I
2.	Chromium (Total)	< 0.0005	< 0.0005	- I
3.	Lead	< 0.0005	< 0.0005	- I
4.	Cadmium	< 0.0005	< 0.0005	- I
5.	Copper	< 0.0005	< 0.0005	- I
6.	Nickel	< 0.0005	< 0.0005	- I
7.	Zinc	0.0039	0.0051	- I
8.	Vanadium	< 0.0005	< 0.0005	- I
9.	Thallium	< 0.0005	< 0.0005	- I
10.	Antimony	< 0.0005	< 0.0005	- I
11.	Manganese	0.0065	0.0085	- I
12.	Cobalt	< 0.0005	< 0.0005	- I
13.	Beryllium	< 0.0005	< 0.0005	- I
14.	Mercury	0.00029	0.00038	≤ 0.1 II
15.	Cadmium + Lead	0.0010	0.0010	≤ 0.2 II
16.	Antimony + Arsenic + Beryllium + Chromium (Total) + Cobalt + Copper + Manganese + Nickel + Vanadium	0.0105	0.0125	≤ 1.0 II



หมายเหตุ :

- ไม่มีการกำหนดค่ามาตรฐาน
- ค่ามาตรฐานที่ใช้มาจากประกาศกระทรวงทรัพยากรธรรมชาติและสิ่งแวดล้อม เรื่อง กำหนดมาตรฐานควบคุมการปล่อยทิ้งอากาศเสียจากโรงงานปูนซีเมนต์ที่ใช้ของเสียเป็นเชื้อเพลิงหรือเป็นวัตถุดิบในการผลิต (พ.ศ. 2549)
- วิธีวิเคราะห์/ทดสอบ : U.S.EPA Method 29
- ผลการวิเคราะห์/ทดสอบ : สภาวะ Std คือ สภาวะอ้างอิง อุณหภูมิ 25 °C, ความดัน 1 บรรยากาศ หรือ 760 มิลลิเมตรปรอท ที่สภาวะแห้ง (dry basis) และ Excess Oxygen 7%

ชื่อผู้เก็บตัวอย่าง นายมนตรี ไชยเมือง เลขทะเบียน ว-๑๖๙-จ-๐๐๔๓

ชื่อห้องปฏิบัติการ บริษัท เอส ซี ไอ อีโค เซอร์วิส เซส จำกัด เลขทะเบียน ว-๑๖๙

(รับรองผลเฉพาะตัวอย่างที่วิเคราะห์/ทดสอบเท่านั้น)

เจ้าหน้าที่ประจำห้องวิเคราะห์

(นายสุทัศน์ รูปเหลือง)

เลขทะเบียน ว-๑๖๙-จ-๐๐๑๒

....29..../....11..../....67....

ผู้ควบคุมห้องวิเคราะห์

(นายณัฐพล งามกาละ)

เลขทะเบียน ว-๑๖๙-ค-๐๐๐๔

....29..../....11..../....67....

ห้ามคัดลอกข้อมูลผลการวิเคราะห์/ทดสอบนี้แต่เพียงบางส่วน โดยไม่ได้รับอนุญาตจากห้องปฏิบัติการฯเป็นลายลักษณ์อักษร



Industrial Service and Lab

SCI ECO Services Company Limited

33/2 Moo 3 , Banpa , Kaeng Khoi , Saraburi 18110 , Thailand

Environment Telephone : +66 (0) 3627 3099 Fax : +66 (0) 3627 3100

www.scieco.co.th E-Mail : environmentalmkt@scg.com

รายงาน Emission Rate จากปล่อง

Report No. TREL24/00030-7

โรงงาน/บริษัท บริษัท เอสซีจี ซีเมนต์ จำกัด (โรงไฟฟ้าลมนร้อนทั้งท่าหลวง)

ที่อยู่ 1/1 หมู่ 9 ถ.พัฒนาพงศ์ ต.บ้านครัว อ.บ้านหมอ จ.สระบุรี 18270

Emission Rate of Particulate Matter

ปล่อง	วันที่ตรวจวัด	ϕ (m)	Vs (m/s)	Ts (°C)	Ps (mmHg)	Bws	Concentration (Std) (mg/m ³)	O ₂ (%)	Flow (Std) (m ³ /s)	Flow (Std) (m ³ /day)	Emission Rate (Std) (g/s)	Emission Rate (Std) (kg/day)
Kiln 5 (EIA)	26/10/67	3.55	15.74	120.50	746.17	0.1442	2	10.73	99.13	8,565,132.29	0.20	17.13

หมายเหตุ - สภาวะ Std คือ สภาวะอ้างอิง อุณหภูมิ 25 °C, ความดัน 1 บรรยากาศ หรือ 760 มิลลิเมตรปรอท ที่สภาวะแห้ง (dry basis)

TEST REPORT

(นายณัฐพล งามกาละ)

....29..../....11..../....67...



Industrial Service and Lab

SCI ECO Services Company Limited

33/2 Moo 3 , Banpa , Kaeng Khoi , Saraburi 18110 , Thailand

Environment Telephone : +66 (0) 3627 3099 Fax : +66 (0) 3627 3100

www.scieco.co.th E-Mail : environmentalmkt@scg.com

รายงาน Emission Rate จากปล่อง

Report No. TREL24/00030-7

โรงงาน/บริษัท บริษัท เอสซีจี ซีเมนต์ จำกัด (โรงไฟฟ้าลมนร้อนทั้งท่าหลวง)

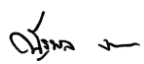
ที่อยู่ 1/1 หมู่ 9 ถ.พัฒนาพงศ์ ต.บ้านครัว อ.บ้านหมอ จ.สระบุรี 18270

Emission Rate of Sulfur dioxide

ปล่อง	วันที่ตรวจวัด	ϕ (m)	Vs (m/s)	Ts (°C)	Ps (mmHg)	Bws	Concentration (Std) (mg/m ³)	O ₂ (%)	Flow (Std) (m ³ /s)	Flow (Std) (m ³ /day)	Emission Rate (Std) (g/s)	Emission Rate (Std) (kg/day)
Kiln 5 (EIA)	26/10/67	3.55	15.74	120.50	746.17	0.1442	< 3.4	10.73	99.13	8,565,132.29	-	-

หมายเหตุ - สภาวะ Std คือ สภาวะอ้างอิง อุณหภูมิ 25 °C, ความดัน 1 บรรยากาศ หรือ 760 มิลลิเมตรปรอท ที่สภาวะแห้ง (dry basis)

TEST REPORT


(นายณัฐพล งามกาละ)
....29..../....11..../....67...



Industrial Service and Lab

SCI ECO Services Company Limited

33/2 Moo 3 , Banpa , Kaeng Khoi , Saraburi 18110 , Thailand

Environment Telephone : +66 (0) 3627 3099 Fax : +66 (0) 3627 3100

www.scieco.co.th E-Mail : environmentalmkt@scg.com

รายงาน Emission Rate จากปล่อง

Report No. TREL24/00030-7

โรงงาน/บริษัท บริษัท เอสซีจี ซีเมนต์ จำกัด (โรงไฟฟ้าลมนร้อนทั้งท่าหลวง)

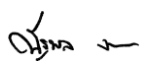
ที่อยู่ 1/1 หมู่ 9 ถ.พัฒนาพงศ์ ต.บ้านครัว อ.บ้านหมอ จ.สระบุรี 18270

Emission Rate of Oxide of nitrogen (as NO_x)

ปล่อง	วันที่ตรวจวัด	φ (m)	Vs (m/s)	Ts (°C)	Ps (mmHg)	B _{ws}	Concentration (Std) (mg/m ³)	O ₂ (%)	Flow (Std) (m ³ /s)	Flow (Std) (m ³ /day)	Emission Rate (Std) (g/s)	Emission Rate (Std) (kg/day)
Kiln 5 (EIA)	26/10/67	3.55	15.74	120.50	746.17	0.1442	373	10.77	99.13	8,565,132.29	36.98	3,194.79

หมายเหตุ - สภาวะ Std คือ สภาวะอ้างอิง อุณหภูมิ 25 °C, ความดัน 1 บรรยากาศ หรือ 760 มิลลิเมตรปรอท ที่สภาวะแห้ง (dry basis)

TEST REPORT


(นายณัฐพล งามกาละ)
....29..../....11..../....67...



Industrial Service and Lab

SCI ECO Services Company Limited

33/2 Moo 3 , Banpa , Kaeng Khoi , Saraburi 18110 , Thailand

Environment Telephone : +66 (0) 3627 3099 Fax : +66 (0) 3627 3100

www.scieco.co.th E-Mail : environmentalmkt@scg.com

รายงาน Emission Rate จากปล่อง

Report No. TREL24/00030-7

โรงงาน/บริษัท บริษัท เอสซีจี ซีเมนต์ จำกัด (โรงไฟฟ้าลมนร้อนทั้งท่าหลวง)

ที่อยู่ 1/1 หมู่ 9 ถ.พัฒนาพงศ์ ต.บ้านครัว อ.บ้านหมอ จ.สระบุรี 18270

Emission Rate of Hydrogen Chloride

ปล่อง	วันที่ตรวจวัด	ϕ (m)	Vs (m/s)	Ts (°C)	Ps (mmHg)	Bws	Concentration (Std) (mg/m ³)	O ₂ (%)	Flow (Std) (m ³ /s)	Flow (Std) (m ³ /day)	Emission Rate (Std) (g/s)	Emission Rate (Std) (kg/day)
Kiln 5 (EIA)	26/10/67	3.55	15.63	120.00	746.95	0.1498	0.0516	10.48	98.02	8,469,213.42	0.01	0.44

หมายเหตุ - สภาวะ Std คือ สภาวะอ้างอิง อุณหภูมิ 25 °C, ความดัน 1 บรรยากาศ หรือ 760 มิลลิเมตรปรอท ที่สภาวะแห้ง (dry basis)

TEST REPORT

(นายณัฐพล งามกาละ)

....29..../....11..../....67...



Industrial Service and Lab

SCI ECO Services Company Limited

33/2 Moo 3 , Banpa , Kaeng Khoi , Saraburi 18110 , Thailand

Environment Telephone : +66 (0) 3627 3099 Fax : +66 (0) 3627 3100

www.scieco.co.th E-Mail : environmentalmkt@scg.com

รายงาน Emission Rate จากปล่อง

Report No. TREL24/00030-7

โรงงาน/บริษัท บริษัท เอสซีจี ซีเมนต์ จำกัด (โรงไฟฟ้าลมนร้อนทั้งท่าหลวง)

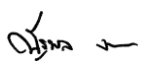
ที่อยู่ 1/1 หมู่ 9 ถ.พัฒนาพงศ์ ต.บ้านครัว อ.บ้านหมอ จ.สระบุรี 18270

Emission Rate of Hydrogen Fluoride

ปล่อง	วันที่ตรวจวัด	ϕ (m)	Vs (m/s)	Ts (°C)	Ps (mmHg)	Bws	Concentration (Std) (mg/m ³)	O ₂ (%)	Flow (Std) (m ³ /s)	Flow (Std) (m ³ /day)	Emission Rate (Std) (g/s)	Emission Rate (Std) (kg/day)
Kiln 5 (EIA)	26/10/67	3.55	15.63	120.00	746.95	0.1498	< 0.0005	10.48	98.02	8,469,213.42	-	-

หมายเหตุ - สภาวะ Std คือ สภาวะอ้างอิง อุณหภูมิ 25 °C, ความดัน 1 บรรยากาศ หรือ 760 มิลลิเมตรปรอท ที่สภาวะแห้ง (dry basis)

TEST REPORT


(นายณัฐพล งามกาละ)
....29..../....11..../....67...

บันทึกผู้ตรวจภาษี เร็ว มีบันทึกเมื่อเริ่มต้นตรวจ จัดจริง

Operator หม่อมฉาย นาย อนุสรณ์ น.

3.) วันที่: ๑๐/๑๐/๖๑

17.01

Journal of Management Inquiry 23(1) 3-17 © The Author(s) 2014. Reprints and permissions: [DOI: 10.1177/1056492614525791](http://sagepub.com/journalsPermissions.nav)

[illegible][illegible]

รายงานผลการตรวจวัดคุณภาพอากาศจากปล่อง

จุดตรวจวัด : Kiln 5 (EIA)

Report No. TREL24/00030-8

โรงงาน/บริษัท บริษัท เอสซีจี ซีเมนต์ จำกัด (โรงไฟฟ้าลมนร้อนทั้งท่าหลวง)

ที่อยู่ 1/1 หมู่ 9 ถ.พัฒนาพงศ์ ต.บ้านครัว อ.บ้านหมอ จ.สระบุรี 18270

วันที่รับตัวอย่าง 28/10/67

วันที่วิเคราะห์ 26/10/67

หมายเลขตัวอย่าง AEL24/025186

วันที่ตรวจวัด 26/10/67 (13:12 น. – 13:26 น.)


ผลการวิเคราะห์/ทดสอบ

ลำดับที่	รายการตรวจวัด	ผลการตรวจวัด (ppm) (as Methane)	ผลการตรวจวัด II (ppm) (as Methane)	ค่ามาตรฐาน I (ppm)	วิธีวิเคราะห์/ทดสอบ
1.	Total Organic Carbon	7.89	10.47	≤ 30	U.S.EPA Method 25A

หมายเหตุ :

- ค่ามาตรฐานที่ใช้มาจากประกาศกระทรวงทรัพยากรธรรมชาติและสิ่งแวดล้อม เรื่อง กำหนดมาตรฐานควบคุมการปล่อยทิ้งอากาศเสียจากโรงงานปูนซีเมนต์ที่ใช้ของเสียเป็นเชื้อเพลิง หรือเป็นวัตถุดิบในการผลิต (พ.ศ.2549)
- ผลการวิเคราะห์/ทดสอบ : สภาวะ Std คือ สภาวะอ้างอิง อุณหภูมิ 25 °C, ความดัน 1 บรรยากาศ หรือ 760 มิลลิเมตรปรอท ที่สภาวะแห้ง (dry basis) และ Excess Oxygen 7%
- เชื้อเพลิงที่ใช้ของปล่อง Kiln 5 Feed Use Biomass + Carbon Black

ภาพถ่ายจุดตรวจวัด



(รับรองผลเฉพาะตัวอย่างที่วิเคราะห์/ทดสอบเท่านั้น)

เจ้าหน้าที่ประจำห้องวิเคราะห์



(นายสุทัศน์ รูปเหลือง)

....29..../....11..../....67....

ผู้ควบคุมห้องวิเคราะห์



(นายณัฐพล งามกาละ)

....29..../....11..../....67....

ห้ามคัดลอกรายงานผลการวิเคราะห์/ทดสอบนี้แต่เพียงบางส่วน โดยไม่ได้รับอนุญาตจากห้องปฏิบัติการฯเป็นลายลักษณ์อักษร

รายงานผลการตรวจวัดได้ออกขึ้นจากปล่อง

จุดตรวจวัด : Kiln 5 (EIA)

โรงงาน/บริษัท บริษัท เอสซีจี ซีเมนต์ จำกัด (โรงไฟฟ้าลมนร้อนทั้งท่าหลวง)

Report No. TREL24/00030-2

ที่อยู่ 1/1 หมู่ 9 ถ.พัฒนาพงศ์ ต.บ้านควี อ.บ้านหมอ จ.สระบุรี 18270

วันที่รับตัวอย่าง 20/02/67

วันที่วิเคราะห์ 21/02/67 – 06/03/67

เลขที่ตัวอย่าง AEL24/024712

วันที่ตรวจวัด 19/02/67 (09:45 น. – 15:45 น.)

ผลการวิเคราะห์/ทดสอบ

พารามิเตอร์	ผลการตรวจวัด	มาตรฐาน	หน่วย	วิธีวิเคราะห์/ทดสอบ
Fuel Type	Mixing Fuel *	-	-	-
Stack Diameter	355	-	cm.	-
Stack Temperature	156.67	-	°C	-
Dry Gas Temperature	32.33	-	°C	-
Air Velocity	20.24	-	m/s	U.S.EPA Method 2
Absolute Stack Pressure	752.50	-	mm.Hg	U.S.EPA Method 2
Flow Rate (Std)	442,555	-	Nm ³ /hr	U.S.EPA Method 2
Moisture	10.64	-	%	U.S.EPA Method 4
O ₂	9.86	-	%	U.S.EPA Method 3A
CO ₂	9.75	-	%	U.S.EPA Method 3A
CO	159.00	-	ppm	U.S.EPA Method 3A
Dioxins and Furans (Total)	0.956	-	ng/Nm ³	U.S.EPA Method 23
Dioxins and Furans (TEQ)	0.0030	≤ 0.5 ^I	ngTEQ/Nm ³ II	U.S.EPA Method 23

หมายเหตุ :

- ค่ามาตรฐานที่ใช้มาจากประกาศกระทรวงทรัพยากรธรรมชาติและสิ่งแวดล้อม เรื่อง กำหนดมาตรฐานควบคุมการปล่อยทิ้งอากาศเสียจากโรงงานปูนซีเมนต์ ที่ใช้ของเสียเป็นเชื้อเพลิงหรือเป็นวัตถุดิบในการผลิต (พ.ศ. 2549)
- ผลการวิเคราะห์/ทดสอบ : สภาวะ Std คือ สภาวะอ้างอิง อุณหภูมิ 25 °C, ความดัน 1 บรรยากาศ หรือ 760 มิลลิเมตรปรอท ที่สภาวะแห้ง (dry basis) และ Excess Oxygen 7%
- * Mixing Fuel : Biomass
- วิเคราะห์โดยผู้รับเหมาของห้องปฏิบัติการ : บริษัท เอแอลเอส แลบบอราทอรี กรุ๊ป (ประเทศไทย) จำกัด (ว-๒๐๕)

ชื่อผู้เก็บตัวอย่าง นายสุรศักดิ์ การบรรจุ เลขทะเบียน ว-๑๖๙-จ-๐๐๓๕

ชื่อห้องปฏิบัติการ บริษัท เอส ซี ไอ อีโค เซอร์วิสเชส จำกัด เลขทะเบียน ว-๑๖๙

(รับรองผลเฉพาะตัวอย่างที่วิเคราะห์/ทดสอบเท่านั้น)

เจ้าหน้าที่ประจำห้องวิเคราะห์



(นายสุทัศน์ รูปเหลือง)

เลขทะเบียน ว-๑๖๙-จ-๐๐๓๕

....12..../....03..../....67....

ผู้ควบคุมห้องวิเคราะห์



(นายณัฐพล งามกละ)

เลขทะเบียน ว-๑๖๙-ค-๐๐๐๕

....12..../....03..../....67....

ห้ามคัดลอกรายงานผลการวิเคราะห์/ทดสอบนี้แต่เพียงบางส่วน โดยไม่ได้รับอนุญาตจากห้องปฏิบัติการเป็นลายลักษณ์อักษร

รายงานผลการตรวจวัดไดออกซินจากปล่อง**จุดตรวจวัด : Kiln 5 (EIA)****โรงงาน/บริษัท** บริษัท เอสซีจี ซีเมนต์ จำกัด (โรงไฟฟ้าลมนร้อนทั้งท่าหลวง)**Report No. TREL24/00030-2****ที่อยู่** 1/1 หมู่ 9 ถ.พัฒนาพงศ์ ต.บ้านควี อ.บ้านหมอ จ.สระบุรี 18270**วันที่รับตัวอย่าง** 20/02/67**วันที่วิเคราะห์** 21/02/67 – 06/03/67**เลขที่ตัวอย่าง** AEL24/024712**วันที่ตรวจวัด** 19/02/67 (09:45 น. – 15:45 น.)**ผลการวิเคราะห์/ทดสอบ**

Parameter	ผลการตรวจวัด ^I (ng/Nm ³)	ผลการตรวจวัด ^{II} at 7%O ₂ (ng/Nm ³)
Sum Tetra CDF	0.411	0.518
Sum Tetra CDD	0.036	0.046
Sum Penta CDF	0.102	0.128
Sum Penta CDD	0.099	0.125
Sum Hexa CDF	0.042	0.053
Sum Hexa CDD	0.034	0.043
Sum Hepta CDF	0.017	0.021
Sum Hepta CDD	0.011	0.014
OCDF	0.000	0.000
OCDD	0.007	0.009
Dioxins and Furans (Total)	0.759	0.956

หมายเหตุ :

- I. ผลการวิเคราะห์/ทดสอบ : สภาวะ Std คือ สภาวะอ้างอิง อุณหภูมิ 25 °C, ความดัน 1 บรรยากาศ หรือ 760 มิลลิเมตรปรอท ที่สภาวะแห้ง (dry basis)
- II. ผลการวิเคราะห์/ทดสอบ : สภาวะ Std คือ สภาวะอ้างอิง อุณหภูมิ 25 °C, ความดัน 1 บรรยากาศ หรือ 760 มิลลิเมตรปรอท ที่สภาวะแห้ง (dry basis) และ Excess Oxygen 7%
- III. วิเคราะห์โดยผู้รับเหมาช่วงของห้องปฏิบัติการ : บริษัท เอแอลเอส แลบบอราทอรี กรุ๊ป (ประเทศไทย) จำกัด (ว-๒๐๔)

ชื่อผู้เก็บตัวอย่าง นายสรศักดิ์ การบรรจุ เลขทะเบียน ว-๑๖๙-จ-๐๐๓๕**ชื่อห้องปฏิบัติการ** บริษัท เอส ซี ไอ โค เซอร์วิสเชส จำกัด เลขทะเบียน ว-๑๖๙

(รับรองผลเฉพาะตัวอย่างที่ได้วิเคราะห์/ทดสอบเท่านั้น)

เจ้าหน้าที่ประจำห้องวิเคราะห์




(นายสุทัศน์ รูปเหลือง)

เลขทะเบียน ว-๑๖๙-จ-๐๐๑๒

....12..../....03..../....67....

ผู้ควบคุมห้องวิเคราะห์



(นายณัฐพล งามกาละ)

เลขทะเบียน ว-๑๖๙-ค-๐๐๐๕

....12..../....03..../....67....

ห้ามคัดลอกรายงานผลการวิเคราะห์/ทดสอบนี้แต่เพียงบางส่วน โดยไม่ได้รับอนุญาตจากห้องปฏิบัติการเป็นลายลักษณ์อักษร

รายงานผลการตรวจวัดไดออกซินจากปล่อง

จุดตรวจวัด : Kiln 5 (EIA)

โรงงาน/บริษัท บริษัท เอสซีซี ซีเมนต์ จำกัด (โรงไฟฟ้าลมนอนทั้งท่าหลวง) **Report No. TREL24/00030-2**
ที่อยู่ 1/1 หมู่ 9 ถ.พัฒนาพงศ์ ต.บ้านครัว อ.บ้านหมอ จ.สระบุรี 18270
วันที่รับตัวอย่าง 20/02/67 **วันที่วิเคราะห์** 21/02/67 – 06/03/67
เลขที่ตัวอย่าง AEL24/024712 **วันที่ตรวจวัด** 19/02/67 (09:45 น. – 15:45 น.)

ผลการวิเคราะห์/ทดสอบ

ชื่อสารประกอบ	ng/Nm ³	TEF	มาตรฐาน (ng/Nm ³)	ผลการตรวจวัด ^{II} (ngTEQ/Nm ³)	ผลการตรวจวัด ^{III} at 7%O ₂ (ngTEQ/Nm ³)
2,3,7,8-TCDF	0.0040	0.1	-	0.0004	0.0005
2,3,7,8-TCDD	0.0000	1.0	-	0.0000	0.0000
1,2,3,7,8-PeCDF	0.0030	0.03	-	0.0001	0.0001
2,3,4,7,8-PeCDF	0.0023	0.3	-	0.0007	0.0009
1,2,3,7,8-PeCDD	0.0000	1.0	-	0.0000	0.0000
1,2,3,4,7,8-HxCDF	0.0041	0.1	-	0.0004	0.0005
1,2,3,6,7,8-HxCDF	0.0030	0.1	-	0.0003	0.0004
2,3,4,6,7,8-HxCDF	0.0039	0.1	-	0.0004	0.0005
1,2,3,7,8,9-HxCDF	0.0000	0.1	-	0.0000	0.0000
1,2,3,4,7,8-HxCDD	0.0000	0.1	-	0.0000	0.0000
1,2,3,6,7,8-HxCDD	0.0000	0.1	-	0.0000	0.0000
1,2,3,7,8,9-HxCDD	0.0000	0.1	-	0.0000	0.0000
1,2,3,4,6,7,8-HpCDF	0.0068	0.01	-	0.0001	0.0001
1,2,3,4,7,8,9-HpCDF	0.0000	0.01	-	0.0000	0.0000
1,2,3,4,6,7,8-HpCDD	0.0046	0.01	-	0.0000	0.0001
OCDF	0.0000	0.0003	-	0.0000	0.0000
OCDD	0.0069	0.0003	-	0.0000	0.0000
Dioxins and Furans (TEQ)	0.0386	-	≤ 0.5^I	0.0024	0.0030


หมายเหตุ :

- I. ค่ามาตรฐานที่ใช้มาจากประกาศกระทรวงทรัพยากรธรรมชาติและสิ่งแวดล้อม เรื่อง กำหนดมาตรฐานควบคุมการปล่อยทิ้งอากาศเสียจากโรงงานปูนซีเมนต์ ที่ใช้ของเสียเป็นเชื้อเพลิงหรือเป็นวัตถุดิบในการผลิต (พ.ศ. 2549)
- II. ผลการวิเคราะห์/ทดสอบ : สภาวะ Std คือ สภาวะอ้างอิง อุณหภูมิ 25 °C, ความดัน 1 บรรยากาศ หรือ 760 มิลลิเมตรปรอท ที่สภาวะแห้ง (dry basis)
- III. ผลการวิเคราะห์/ทดสอบ : สภาวะ Std คือ สภาวะอ้างอิง อุณหภูมิ 25 °C, ความดัน 1 บรรยากาศ หรือ 760 มิลลิเมตรปรอท ที่สภาวะแห้ง (dry basis) และ Excess Oxygen 7%
- IV. วิเคราะห์โดยผู้รับเหมาช่วงของห้องปฏิบัติการ : บริษัท เอแอลเอส แลบบอราทอรี กรุ๊ป (ประเทศไทย) จำกัด (ว-๒๐๔)

ชื่อผู้เก็บตัวอย่าง นายสุรศักดิ์ การบรรจุ เลขทะเบียน ว-๑๖๙-จ-๐๐๓๔
 ชื่อห้องปฏิบัติการ บริษัท เอส ซี ไอ อีโค เซอร์วิสเชส จำกัด เลขทะเบียน ว-๑๖๙

(รับรองเฉพาะตัวอย่างที่ได้วิเคราะห์/ทดสอบเท่านั้น)

เจ้าหน้าที่ประจำห้องวิเคราะห์




(นายสุทัศน์ รูปเหลือง)

เลขทะเบียน ว-๑๖๙-จ-๐๐๑๒

....12..../....03..../....67....

ผู้ควบคุมห้องวิเคราะห์



(นายณัฐพล งามกลาง)

เลขทะเบียน ว-๑๖๙-ค-๐๐๐๔

....12..../....03..../....67....

ห้ามคัดลอกรายงานผลการวิเคราะห์/ทดสอบนี้แต่เพียงบางส่วน โดยไม่ได้รับอนุญาตจากห้องปฏิบัติการเป็นลายลักษณ์อักษร

ชื่อบริษัท

1.) ปตท

4.) สถานะเครื่องจักร

STL

คัท 5

กำลัง

บ่อขยะ ก

Dioxin

บันทึกสถานะเครื่องจักรและการตรวจวัดคุณภาพสิ่งแวดล้อม

หน่วยงาน

6.) ช่วงเวลาการตรวจวัด

วันที่ 19/9/69

3.) วัน

ถึง

บันทึกเหตุการณ์ที่เริ่มบันทึกเมื่อเริ่มดำเนินการจริง

Operator หน่อเตา มพ

Time	Klin Feed (t/h)	Top Cyclone		Spray Tower				L.M. $\frac{1}{2}$ \hat{m} \hat{m} \hat{m}	Ep.Klin/Bag Filter												RM No. 2-20					Water/Sludge																																																																																																																																																																																																																																																																																																																																																																																																																																																																																																																																																																																																																																																																																																																																																																																																																																																																																																																																																																																																																																																																																																																																			
		C1-Line °C	C2-Line °C	K-Line °C	Water Spray	Temperature (°C)			Inlet (t/h)	Inlet Temp	KV.						m.A.						Mix t/h	Limes t/h	Shale t/h		Copper t/h	Silice t/h	Vole. t/h	Total t/h	Outlet Temp																																																																																																																																																																																																																																																																																																																																																																																																																																																																																																																																																																																																																																																																																																																																																																																																																																																																																																																																																																																																																																																																																																																														
						Inlet	Outlet				Dust	TR1	TR2	TR3	TR4	TR5	TR6	TR1	TR2	TR3	TR4	TR5										TR6																																																																																																																																																																																																																																																																																																																																																																																																																																																																																																																																																																																																																																																																																																																																																																																																																																																																																																																																																																																																																																																																																																																													
9.45	950	316	99	-	-	937	64	904	179	172	136	68	919	31	38	37	39	98	400	350	349	-	-	-	-	-	-	-	-	-	-	-	-	-	-	-	-	-	-	-	-	-	-	-	-	-	-	-	-	-	-	-	-	-	-	-	-	-	-	-	-	-	-	-	-	-	-	-	-	-	-	-	-	-	-	-	-	-	-	-	-	-	-	-	-	-	-	-	-	-	-	-	-	-	-	-	-	-	-	-	-	-	-	-	-	-	-	-	-	-	-	-	-	-	-	-	-	-	-	-	-	-	-	-	-	-	-	-	-	-	-	-	-	-	-	-	-	-	-	-	-	-	-	-	-	-	-	-	-	-	-	-	-	-	-	-	-	-	-	-	-	-	-	-	-	-	-	-	-	-	-	-	-	-	-	-	-	-	-	-	-	-	-	-	-	-	-	-	-	-	-	-	-	-	-	-	-	-	-	-	-	-	-	-	-	-	-	-	-	-	-	-	-	-	-	-	-	-	-	-	-	-	-	-	-	-	-	-	-	-	-	-	-	-	-	-	-	-	-	-	-	-	-	-	-	-	-	-	-	-	-	-	-	-	-	-	-	-	-	-	-	-	-	-	-	-	-	-	-	-	-	-	-	-	-	-	-	-	-	-	-	-	-	-	-	-	-	-	-	-	-	-	-	-	-	-	-	-	-	-	-	-	-	-	-	-	-	-	-	-	-	-	-	-	-	-	-	-	-	-	-	-	-	-	-	-	-	-	-	-	-	-	-	-	-	-	-	-	-	-	-	-	-	-	-	-	-	-	-	-	-	-	-	-	-	-	-	-	-	-	-	-	-	-	-	-	-	-	-	-	-	-	-	-	-	-	-	-	-	-	-	-	-	-	-	-	-	-	-	-	-	-	-	-	-	-	-	-	-	-	-	-	-	-	-	-	-	-	-	-	-	-	-	-	-	-	-	-	-	-	-	-	-	-	-	-	-	-	-	-	-	-	-	-	-	-	-	-	-	-	-	-	-	-	-	-	-	-	-	-	-	-	-	-	-	-	-	-	-	-	-	-	-	-	-	-	-	-	-	-	-	-	-	-	-	-	-	-	-	-	-	-	-	-	-	-	-	-	-	-	-	-	-	-	-	-	-	-	-	-	-	-	-	-	-	-	-	-	-	-	-	-	-	-	-	-	-	-	-	-	-	-	-	-	-	-	-	-	-	-	-	-	-	-	-	-	-	-	-	-	-	-	-	-	-	-	-	-	-	-	-	-	-	-	-	-	-	-	-	-	-	-	-	-	-	-	-	-	-	-	-	-	-	-	-	-	-	-	-	-	-	-	-	-	-	-	-	-	-	-	-	-	-	-	-	-	-	-	-	-	-	-	-	-	-	-	-	-	-	-	-	-	-	-	-	-	-	-	-	-	-	-	-	-	-	-	-	-	-	-	-	-	-	-	-	-	-	-	-	-	-	-	-	-	-	-	-	-	-	-	-	-	-	-	-	-	-	-	-	-	-	-	-	-	-	-	-	-	-	-	-	-	-	-	-	-	-	-	-	-	-	-	-	-	-	-	-	-	-	-	-	-	-	-	-	-	-	-	-	-	-	-	-	-	-	-	-	-	-	-	-	-	-	-	-	-	-	-	-	-	-	-	-	-	-	-	-	-	-	-	-	-	-	-	-	-	-	-	-	-	-	-	-	-	-	-	-	-	-	-	-	-	-	-	-	-	-	-	-	-	-	-	-	-	-	-	-	-	-	-	-	-	-	-	-	-	-	-	-	-	-	-	-	-	-	-	-	-	-	-	-	-	-	-	-	-	-	-	-	-	-	-	-	-	-	-	-	-	-	-	-	-	-	-	-	-	-	-	-	-	-	-	-	-	-	-	-	-	-	-	-	-	-	-	-	-	-	-	-	-	-	-	-	-	-	-	-	-	-	-	-	-	-	-	-	-	-	-	-	-	-	-	-	-	-	-	-	-	-	-	-	-	-	-	-	-	-	-	-	-	-	-	-	-	-	-	-	-	-	-	-	-	-	-	-	-	-	-	-	-	-	-	-	-	-	-	-	-	-	-	-	-	-	-	-	-	-	-	-	-	-	-	-	-	-	-	-	-	-	-	-	-	-	-	-	-	-	-	-	-	-	-	-	-	-	-	-	-	-	-	-	-	-	-	-	-	-	-	-	-	-	-	-	-	-	-	-	-	-	-	-	-	-	-	-	-	-	-	-	-	-	-	-	-	-	-	-	-	-	-	-	-	-	-	-	-	-	-	-	-	-	-	-	-	-	-	-	-	-	-	-	-	-	-	-	-	-	-	-	-	-	-	-	-	-	-	-	-	-	-	-	-	-	-	-	-	-	-	-	-	-	-	-	-	-	-	-	-	-	-	-	-	-	-	-	-	-	-	-	-	-	-	-	-	-	-	-	-	-	-	-	-	-	-	-	-	-	-	-	-	-	-	-	-	-	-	-	-	-	-	-	-	-	-	-	-	-	-	-	-	-	-	-	-	-	-	-	-	-	-	-	-	-	-	-	-	-

Time	Main Fuel			Biomass			Solid Waste			Liquid Waste			Waste Water			Alternative Raw Material			RDF					RM No.					Water/Sludge
	MB	LHV	type	MB	LHV	type	Calcliner	LHV	type	MB/Calcliner/Tertiary Air	LHV	type	MB/Calcliner/Tertiary Air	LHV	type	Mixed Pile	LHV	type	MB/Calcliner/Tertiary Air	LHV	type	Limes	Shale	Copper	Slite	Volc.	Total	Outler Temp	
9.45	Petrol	35.75	Coal	7.4	3086		15	9248	-	-	-	-	-	-	-	-	-	-	-	-	-	-	-	-	-	-	-	-	-
10.45	"	5.6	"	7.6	"	"	15	"	-	-	-	-	-	-	-	-	-	-	-	-	-	-	-	-	-	-	-	-	-
11.45	"	6.2	"	8.6	"	"	15	"	-	-	-	-	-	-	-	-	-	-	-	-	-	-	-	-	-	-	-	-	-
12.45	"	5.6	"	7.6	"	"	15	"	-	-	-	-	-	-	-	-	-	-	-	-	-	-	-	-	-	-	-	-	-
13.45	"	5.7	"	7.5	"	"	15	"	-	-	-	-	-	-	-	-	-	-	-	-	-	-	-	-	-	-	-	-	-
14.45	"	6.2	"	7.9	"	"	15	"	-	-	-	-	-	-	-	-	-	-	-	-	-	-	-	-	-	-	-	-	-
15.45	"	5.6	"	6.1	"	"	15	"	-	-	-	-	-	-	-	-	-	-	-	-	-	-	-	-	-	-	-	-	-
16.45	"	"	"	"	"	"	"	"	-	-	-	-	-	-	-	-	-	-	-	-	-	-	-	-	-	-	-	-	-

ค่าที่ตรวจวัด

ผล

Flow rate (m³/s)

% Oxygen

Temp (°C)

Pressure ()

หมายเหตุ : ไม่มีการใช้ Liquid Waste ที่ออกจาก

600 A

อุปกรณ์ บดปูน ตักปูน ล้างสไลด์และปูนไถบดปูน 9 ตันต่อนาที

Time	EP. Cooler 1												EP. Cooler 2												Time	Stack Gas Analyzer						ปริมาณการปล่อย (t/h)																																																																																																																																																																																																																																																																																																																																																																																																																																																																																																																																																																																																																																																																																																																																																																																																																																																																																																																																																																																																																																																																																																																																																																																																																																																																																																							
	KV.						m.A.						KV.						m.A.							SO2 (ppm)	NOx (ppm)	O2 %	CO(ppm)	Dust (Opacity) %																																																																																																																																																																																																																																																																																																																																																																																																																																																																																																																																																																																																																																																																																																																																																																																																																																																																																																																																																																																																																																																																																																																																																																																																																																																																																																									
	Inlet Temp	TR1	TR2	TR3	TR4	TR6	TR1	TR2	TR3	TR4	TR5	TR6	TR1	TR2	TR3	TR4	TR5	TR6	Inlet Temp																																																																																																																																																																																																																																																																																																																																																																																																																																																																																																																																																																																																																																																																																																																																																																																																																																																																																																																																																																																																																																																																																																																																																																																																																																																																																																																				

เอกสารแนบที่ 3.3

ผลการตรวจวัดอาชีวอนามัย
ระหว่างเดือนกรกฎาคม-ธันวาคม 2567



SCG

Industrial Service and Lab

SCI ECO Services Company Limited

33/2 Moo 3, Banpa, Kaeng Khoi, Saraburi 18110, Thailand

Environment Telephone: +66 (0) 3627 3099 Fax: +66 (0) 3627 3100

www.scieco.co.th E-Mail: environmentalmkt@scg.com



รายงานผลการตรวจวัดระดับเสียงที่สัมผัสในของพนักงาน

Report No. TREL24/00030-10

โรงงาน/บริษัท บริษัท เอสซีจี ซีเมนต์ จำกัด (โรงไฟฟ้าลมนรอนทั้งท่าหลวง)

ที่อยู่ 1/1 หมู่ 9 ถ.พัฒนาพงศ์ ต.บ้านครัว อ.บ้านหมอ จ.สระบุรี 18270

หมายเลขตัวอย่าง AEL24/009042

ผลการวิเคราะห์/ทดสอบ

ลำดับที่	ตำแหน่งจุดตรวจวัด	วัน/เดือน/ปี ที่เก็บตัวอย่าง	ผลการตรวจวัด ^{IV}			
			% Dose	TWA dB(A)	Lmax dB(A)	Lpeak dB
	โซน WHG					
1.	พนักงานปฏิบัติงาน บริเวณ WHG (คนสันตพล ย.)	19/11/67 (08:00 น. – 16:00 น.)	1.3	66.2 ^V	96.9	130.8

หมายเหตุ :

- OSHA Technical Manual (OTM) Section III: Chapter 5 Sound Level & Noise Dose Measurement (August 2013)
- Occupational Safety & Health Administration. U.S. Department of Labor Regulation (Standards-29 CFR)
Occupational noise exposure -1910.95
- ประกาศกรมสวัสดิการและคุ้มครองแรงงาน เรื่องมาตรฐานระดับเสียงที่ยอมให้ลูกจ้างได้รับเฉลี่ยตลอด
ระยะเวลาการทำงานในแต่ละวัน พ.ศ.2561 ลงวันที่ 26 มกราคม พ.ศ.2561
- วิเคราะห์ที่ภาคสนาม
- ตรวจวัดโดย Noise Dosimeter ยี่ห้อ : SVANTEK รุ่น : SV104 Serial No. : 61972
- เป็นรายงานนอกขอบข่ายที่ได้รับการรับรองจากสำนักงานมาตรฐานผลิตภัณฑ์อุตสาหกรรม

(รับรองผลเฉพาะตัวอย่างที่วิเคราะห์/ทดสอบเท่านั้น)

นิติบุคคลผู้ดำเนินการตรวจวัดและวิเคราะห์สภาพการทำงาน
(ผู้อนุมัติรายงานผล)

(นางสาวเหนือฝัน สังข์ขุม)

ใบอนุญาตเลขที่

๐๔๐๓-๐๓-๒๕๖๕-๐๐๕๒

....12..../....12..../....67....

ห้ามคัดลอกรายงานผลการวิเคราะห์/ทดสอบนี้แต่เพียงบางส่วน โดยไม่ได้รับอนุญาตจากห้องปฏิบัติการฯเป็นลายลักษณ์อักษร



SCG

Industrial Service and Lab

SCI ECO Services Company Limited

33/2 Moo 3, Banpa, Kaeng Khoi, Saraburi 18110, Thailand

Environment Telephone: +66 (0) 3627 3099 Fax: +66 (0) 3627 3100

www.scieco.co.th E-Mail: environmentalmkt@scg.com



รายงานผลการตรวจวัดระดับเสียง Leq (TWA) 8 hrs. ในสถานที่ทำงาน

Report No. TREL24/00030-10

โรงงาน/บริษัท บริษัท เอสซีซี ซีเมนต์ จำกัด (โรงไฟฟ้าลมนร้อนทั้งท่าหลวง)

ที่อยู่ 1/1 หมู่ 9 ถ.พัฒนาพงศ์ ต.บ้านครัว อ.บ้านหมอ จ.สระบุรี 18270

วันที่ตรวจวัด 10/12/67

ตำแหน่งจุดตรวจวัด

โซน WHG

หมายเลขตัวอย่าง AEL24/009040

T/G Building ชั้น 3 ภายนอกห้อง

ผลการวิเคราะห์/ทดสอบ

เก็บเสียง (เครื่องกำเนิดไฟฟ้า)

เวลา	ระดับเสียง Leq (TWA) : dB(A)	ระดับเสียง Lmax : dB(A)	ระดับเสียง Lpeak : dB	31.5 Hz	63 Hz	125 Hz	250 Hz	500 Hz	1K Hz	2K Hz	4K Hz	8K Hz	16K Hz
08:00 AM – 09:00 AM	91.5	91.9	109.6	-	-	-	-	-	-	-	-	-	-
09:00 AM – 10:00 AM	91.3	91.8	109.8	-	-	-	-	-	-	-	-	-	-
10:00 AM – 11:00 AM	91.4	91.9	109.8	-	-	-	-	-	-	-	-	-	-
11:00 AM – 12:00 PM	91.3	91.8	109.1	-	-	-	-	-	-	-	-	-	-
12:00 PM – 01:00 PM	91.2	91.7	109.5	-	-	-	-	-	-	-	-	-	-
01:00 PM – 02:00 PM	91.2	91.6	109.4	-	-	-	-	-	-	-	-	-	-
02:00 PM – 03:00 PM	91.2	91.8	109.2	-	-	-	-	-	-	-	-	-	-
03:00 PM – 04:00 PM	91.2	91.6	110.1	-	-	-	-	-	-	-	-	-	-
Leq (TWA) 8 hrs.	91.3	Lmax 8 hrs.	110.1	48.9	55.2	70.6	79.1	85.9	85.3	86.4	79.1	72.4	68.8
มาตรฐาน ^I dB(A)	≤ 85	มาตรฐาน ^{II} dB(A)	≤ 115	มาตรฐาน ^{III} dB	≤ 140								

หมายเหตุ :

- ค่ามาตรฐานที่ใช้มาจากประกาศกรมสวัสดิการและคุ้มครองแรงงาน เรื่อง มาตรฐานระดับเสียงที่ยอมให้ลูกจ้างได้รับเฉลี่ยตลอดระยะเวลาการทำงานในแต่ละวัน พ.ศ. 2561
- ค่ามาตรฐานที่ใช้มาจากกฎกระทรวง กำหนดมาตรฐานในการบริหาร จัดการ และดำเนินการด้านความปลอดภัย อาชีวอนามัย และสภาพแวดล้อมในการทำงานเกี่ยวกับความร้อน แสงสว่าง และเสียง พ.ศ. 2559
- ISO 11202:2010
 - ประกาศกระทรวงอุตสาหกรรม เรื่องมาตรการคุ้มครองความปลอดภัยในการประกอบกิจการโรงงาน เกี่ยวกับสภาพแวดล้อมในการทำงาน พ.ศ. 2546 ลงวันที่ 6 พฤศจิกายน พ.ศ. 2546
 - ประกาศกรมสวัสดิการและคุ้มครองแรงงาน เรื่องมาตรฐานระดับเสียงที่ยอมให้ลูกจ้างได้รับเฉลี่ยตลอดระยะเวลาการทำงานในแต่ละวัน พ.ศ. 2561 ลงวันที่ 26 มกราคม พ.ศ. 2561
 - กฎกระทรวงกำหนดมาตรฐานในการบริหาร จัดการ และการดำเนินการด้านความปลอดภัย อาชีวอนามัย และสภาพแวดล้อมในการทำงานเกี่ยวกับความร้อน แสงสว่าง และเสียง พ.ศ. 2559 ลงวันที่ 17 ตุลาคม พ.ศ. 2559
 - ประกาศกรมสวัสดิการและคุ้มครองแรงงาน เรื่องหลักเกณฑ์ วิธีการตรวจวัดและการวิเคราะห์สภาพการทำงานเกี่ยวกับระดับความร้อน แสงสว่าง หรือเสียง รวมทั้งระยะเวลา และประเภทกิจการที่ต้องดำเนินการ พ.ศ. 2561 ลงวันที่ 12 มีนาคม พ.ศ. 2561
 - ประกาศกรมสวัสดิการและคุ้มครองแรงงาน เรื่องหลักเกณฑ์ วิธีการตรวจวัดและการวิเคราะห์สภาพการทำงานเกี่ยวกับระดับความร้อน แสงสว่าง หรือเสียง รวมทั้งระยะเวลา และประเภทกิจการที่ต้องดำเนินการ (ฉบับที่ 2) พ.ศ. 2565 ลงวันที่ 11 มกราคม พ.ศ. 2565
- วิเคราะห์ภาคสนาม
 - ตรวจวัดโดย Sound Level Meter ยี่ห้อ : CASELLA รุ่น : CEL-633C Serial No. : 5086916
 - * สภาพขณะทำการตรวจวัด : เสียงดังเกิดจากเครื่องจักรกำลังทำงาน

(รับรองผลเฉพาะตัวอย่างที่ได้วิเคราะห์/ทดสอบเท่านั้น)

นิติบุคคลผู้ดำเนินการตรวจวัดและวิเคราะห์สภาพการทำงาน
(ผู้อนุมัติรายงานผล)

(นางสาวเหนือฝัน สังข์ขุม)

ใบอนุญาตเลขที่

๐๔๐๓-๐๓-๒๕๖๕-๐๐๕๒

....12..../....12..../....67....

ห้ามคัดถ่ายรายงานผลการวิเคราะห์/ทดสอบนี้แต่เพียงบางส่วน โดยไม่ได้รับอนุญาตจากห้องปฏิบัติการฯเป็นลายลักษณ์อักษร



SCG

Industrial Service and Lab

SCI ECO Services Company Limited

33/2 Moo 3, Banpa, Kaeng Khoi, Saraburi 18110, Thailand

Environment Telephone: +66 (0) 3627 3099 Fax: +66 (0) 3627 3100

www.scieco.co.th E-Mail: environmentalmkt@scg.com



รายงานผลการตรวจวัดระดับเสียง Leq (TWA) 8 hrs. ในสถานที่ทำงาน

Report No. TREL24/00030-10

โรงงาน/บริษัท บริษัท เอสซีซี ซีเมนต์ จำกัด (โรงไฟฟ้าลมนร้อนทั้งท่าหลวง)

ที่อยู่ 1/1 หมู่ 9 ถ.พัฒนาพงศ์ ต.บ้านครัว อ.บ้านหมอ จ.สระบุรี 18270

วันที่ตรวจวัด 10/12/67

ตำแหน่งจุดตรวจวัด

โซน WHG

หมายเลขตัวอย่าง AEL24/009039

T/G Building ชั้น 3 ภายในห้อง

ผลการวิเคราะห์/ทดสอบ

เก็บเสียง (กึ่งหน้าไอน้ำ)

เวลา	ระดับเสียง Leq (TWA) : dB(A)		ระดับเสียง Lmax : dB(A)		ระดับเสียง Lpeak : dB		31.5 Hz	63 Hz	125 Hz	250 Hz	500 Hz	1K Hz	2K Hz	4K Hz	8K Hz	16K Hz
08:00 AM – 09:00 AM	92.5		99.8		109.5		-	-	-	-	-	-	-	-	-	-
09:00 AM – 10:00 AM	92.6		95.5		107.5		-	-	-	-	-	-	-	-	-	-
10:00 AM – 11:00 AM	93.1		95.7		107.2		-	-	-	-	-	-	-	-	-	-
11:00 AM – 12:00 PM	92.7		95.4		107.6		-	-	-	-	-	-	-	-	-	-
12:00 PM – 01:00 PM	92.4		95.0		107.2		-	-	-	-	-	-	-	-	-	-
01:00 PM – 02:00 PM	92.0		98.7		107.4		-	-	-	-	-	-	-	-	-	-
02:00 PM – 03:00 PM	92.5		95.0		107.2		-	-	-	-	-	-	-	-	-	-
03:00 PM – 04:00 PM	92.8		95.9		107.3		-	-	-	-	-	-	-	-	-	-
	Leq (TWA) 8 hrs.	92.6	Lmax 8 hrs.	99.8	Lpeak 8 hrs.	109.5	52.1	64.9	75.5	82.4	85.1	88.9	87.2	82.6	76.9	69.1
	มาตรฐาน ^I dB(A)	≤ 85	มาตรฐาน ^{II} dB(A)	≤ 115	มาตรฐาน ^{II} dB	≤ 140										

หมายเหตุ :

- ค่ามาตรฐานที่ใช้มาจากประกาศกรมสวัสดิการและคุ้มครองแรงงาน เรื่อง มาตรฐานระดับเสียงที่ยอมให้ลูกจ้างได้รับเฉลี่ยตลอดระยะเวลาการทำงานในแต่ละวัน พ.ศ. 2561
- ค่ามาตรฐานที่ใช้มาจากกฎกระทรวง กำหนดมาตรฐานในการบริหาร จัดการ และดำเนินการด้านความปลอดภัย อาชีวอนามัย และสภาพแวดล้อมในการทำงานเกี่ยวกับความร้อน แสงสว่าง และเสียง พ.ศ. 2559
- ISO 11202:2010
 - ประกาศกระทรวงอุตสาหกรรม เรื่องมาตรการคุ้มครองความปลอดภัยในการประกอบกิจการโรงงาน เกี่ยวกับสภาพแวดล้อมในการทำงาน พ.ศ. 2546 ลงวันที่ 6 พฤศจิกายน พ.ศ. 2546
 - ประกาศกรมสวัสดิการและคุ้มครองแรงงาน เรื่องมาตรฐานระดับเสียงที่ยอมให้ลูกจ้างได้รับเฉลี่ยตลอดระยะเวลาการทำงานในแต่ละวัน พ.ศ. 2561 ลงวันที่ 26 มกราคม พ.ศ. 2561
 - กฎกระทรวงกำหนดมาตรฐานในการบริหาร จัดการ และการดำเนินการด้านความปลอดภัย อาชีวอนามัย และสภาพแวดล้อมในการทำงานเกี่ยวกับความร้อน แสงสว่าง และเสียง พ.ศ. 2559 ลงวันที่ 17 ตุลาคม พ.ศ. 2559
 - ประกาศกรมสวัสดิการและคุ้มครองแรงงาน เรื่องหลักเกณฑ์ วิธีการตรวจวัดและการวิเคราะห์สภาพการทำงานเกี่ยวกับระดับความร้อน แสงสว่าง หรือเสียง รวมทั้งระยะเวลา และประเภทกิจการที่ต้องดำเนินการ พ.ศ. 2561 ลงวันที่ 12 มีนาคม พ.ศ. 2561
 - ประกาศกรมสวัสดิการและคุ้มครองแรงงาน เรื่องหลักเกณฑ์ วิธีการตรวจวัดและการวิเคราะห์สภาพการทำงานเกี่ยวกับระดับความร้อน แสงสว่าง หรือเสียง รวมทั้งระยะเวลา และประเภทกิจการที่ต้องดำเนินการ (ฉบับที่ 2) พ.ศ. 2565 ลงวันที่ 11 มกราคม พ.ศ. 2565
- วิเคราะห์ที่ภาคสนาม
 - ตรวจวัดโดย Sound Level Meter ยี่ห้อ : CASELLA รุ่น : CEL-633C Serial No. : 5086904
 - * สภาพขณะทำการตรวจวัด : เสียงดังเกิดจากเครื่องจักรกำลังทำงาน

(รับรองผลเฉพาะตัวอย่างที่ได้วิเคราะห์/ทดสอบเท่านั้น)

นิติบุคคลผู้ดำเนินการตรวจวัดและวิเคราะห์สภาพการทำงาน
(ผู้อนุมัติรายงานผล)

(นางสาวเหนือฝัน สังข์ขุม)

ใบอนุญาตเลขที่

๐๔๐๓-๐๓-๒๕๖๕-๐๐๕๒

....12..../....12..../....67....

ห้ามคัดถ่ายรายงานผลการวิเคราะห์/ทดสอบนี้แต่เพียงบางส่วน โดยไม่ได้รับอนุญาตจากห้องปฏิบัติการฯเป็นลายลักษณ์อักษร



SCG

Industrial Service and Lab

SCI ECO Services Company Limited

33/2 Moo 3, Banpa, Kaeng Khoi, Saraburi 18110, Thailand

Environment Telephone: +66 (0) 3627 3099 Fax: +66 (0) 3627 3100

www.scieco.co.th E-Mail: environmentalmkt@scg.com



รายงานผลการตรวจวัดระดับเสียง Leq (TWA) 8 hrs. ในสถานที่ทำงาน

Report No. TREL24/00030-10

โรงงาน/บริษัท บริษัท เอสซีซี ซีเมนต์ จำกัด (โรงไฟฟ้าลมนร้อนทั้งท่าหลวง)

ที่อยู่ 1/1 หมู่ 9 ถ.พัฒนาพงศ์ ต.บ้านครัว อ.บ้านหมอ จ.สระบุรี 18270

วันที่ตรวจวัด 10/12/67

ตำแหน่งจุดตรวจวัด

โซน WHG

หมายเลขตัวอย่าง AEL24/009038

บริเวณ ท่อส่งไอน้ำ

ผลการวิเคราะห์/ทดสอบ

เวลา	ระดับเสียง Leq (TWA) : dB(A)		ระดับเสียง Lmax : dB(A)		ระดับเสียง Lpeak : dB		31.5 Hz	63 Hz	125 Hz	250 Hz	500 Hz	1K Hz	2K Hz	4K Hz	8K Hz	16K Hz
08:00 AM – 09:00 AM	89.1		92.0		108.2		-	-	-	-	-	-	-	-	-	-
09:00 AM – 10:00 AM	89.1		93.3		112.1		-	-	-	-	-	-	-	-	-	-
10:00 AM – 11:00 AM	89.3		90.1		108.1		-	-	-	-	-	-	-	-	-	-
11:00 AM – 12:00 PM	89.3		89.8		108.4		-	-	-	-	-	-	-	-	-	-
12:00 PM – 01:00 PM	89.2		90.0		108.4		-	-	-	-	-	-	-	-	-	-
01:00 PM – 02:00 PM	89.1		89.6		108.5		-	-	-	-	-	-	-	-	-	-
02:00 PM – 03:00 PM	89.3		89.9		108.8		-	-	-	-	-	-	-	-	-	-
03:00 PM – 04:00 PM	89.3		89.9		109.0		-	-	-	-	-	-	-	-	-	-
	Leq (TWA) 8 hrs.	89.2	Lmax 8 hrs.	93.3	Lpeak 8 hrs.	112.1	42.7	64.8	70.5	79.8	87.0	87.4	86.0	79.5	70.3	53.4
	มาตรฐาน ^I dB(A)	≤ 85	มาตรฐาน ^{II} dB(A)	≤ 115	มาตรฐาน ^{II} dB	≤ 140										

หมายเหตุ :

- ค่ามาตรฐานที่ใช้มาจากประกาศกรมสวัสดิการและคุ้มครองแรงงาน เรื่อง มาตรฐานระดับเสียงที่ยอมให้ลูกจ้างได้รับเฉลี่ยตลอดระยะเวลาการทำงานในแต่ละวัน พ.ศ. 2561
- ค่ามาตรฐานที่ใช้มาจากกฎกระทรวง กำหนดมาตรฐานในการบริหาร จัดการ และดำเนินการด้านความปลอดภัย อาชีวอนามัย และสภาพแวดล้อมในการทำงานเกี่ยวกับความร้อน แสงสว่าง และเสียง พ.ศ. 2559
- ISO 11202:2010
 - ประกาศกระทรวงอุตสาหกรรม เรื่องมาตรการคุ้มครองความปลอดภัยในการประกอบกิจการโรงงาน เกี่ยวกับสภาพแวดล้อมในการทำงาน พ.ศ. 2546 ลงวันที่ 6 พฤศจิกายน พ.ศ. 2546
 - ประกาศกรมสวัสดิการและคุ้มครองแรงงาน เรื่องมาตรฐานระดับเสียงที่ยอมให้ลูกจ้างได้รับเฉลี่ยตลอดระยะเวลาการทำงานในแต่ละวัน พ.ศ. 2561 ลงวันที่ 26 มกราคม พ.ศ. 2561
 - กฎกระทรวงกำหนดมาตรฐานในการบริหาร จัดการ และการดำเนินการด้านความปลอดภัย อาชีวอนามัย และสภาพแวดล้อมในการทำงานเกี่ยวกับความร้อน แสงสว่าง และเสียง พ.ศ. 2559 ลงวันที่ 17 ตุลาคม พ.ศ. 2559
 - ประกาศกรมสวัสดิการและคุ้มครองแรงงาน เรื่องหลักเกณฑ์ วิธีการตรวจวัดและการวิเคราะห์สภาพการทำงานเกี่ยวกับระดับความร้อน แสงสว่าง หรือเสียง รวมทั้งระยะเวลา และประเภทกิจการที่ต้องดำเนินการ พ.ศ. 2561 ลงวันที่ 12 มีนาคม พ.ศ. 2561
 - ประกาศกรมสวัสดิการและคุ้มครองแรงงาน เรื่องหลักเกณฑ์ วิธีการตรวจวัดและการวิเคราะห์สภาพการทำงานเกี่ยวกับระดับความร้อน แสงสว่าง หรือเสียง รวมทั้งระยะเวลา และประเภทกิจการที่ต้องดำเนินการ (ฉบับที่ 2) พ.ศ. 2565 ลงวันที่ 11 มกราคม พ.ศ. 2565
- วิเคราะห์ภาคสนาม
 - ตรวจวัดโดย Sound Level Meter ยี่ห้อ : CASELLA รุ่น : CEL-633C Serial No. : 5086830
 - * สภาพขณะทำการตรวจวัด : เสียงดังเกิดจากเครื่องจักรกำลังทำงาน

(รับรองผลเฉพาะตัวอย่างที่ได้วิเคราะห์/ทดสอบเท่านั้น)

นิติบุคคลผู้ดำเนินการตรวจวัดและวิเคราะห์สภาพการทำงาน
(ผู้อนุมัติรายงานผล)

(นางสาวเหนือฝัน สังข์ขุม)

ใบอนุญาตเลขที่

๐๔๐๓-๐๓-๒๕๖๕-๐๐๕๒

....12..../....12..../....67....

ห้ามคัดถ่ายรายงานผลการวิเคราะห์/ทดสอบนี้แต่เพียงบางส่วน โดยไม่ได้รับอนุญาตจากห้องปฏิบัติการฯเป็นลายลักษณ์อักษร



SCG

Industrial Service and Lab

SCI ECO Services Company Limited

33/2 Moo 3, Banpa, Kaeng Khoi, Saraburi 18110, Thailand

Environment Telephone: +66 (0) 3627 3099 Fax: +66 (0) 3627 3100

www.scieco.co.th E-Mail: environmentalmkt@scg.com



รายงานผลการตรวจวัดความร้อนในสถานที่ทำงาน

Report No. TREL24/00030-6

โรงงาน/บริษัท บริษัท เอสซีจี ซิเมนต์ จำกัด (โรงไฟฟ้าลมนร้อนทั้งท่าหลวง)
ที่อยู่ 1/1 หมู่ 9 ถ.พัฒนพงศ์ ต.บ้านครัว อ.บ้านหมอ จ.สระบุรี 18270
เลขที่ตัวอย่าง AEL24/009027 และ AEL24/009029

ผลการวิเคราะห์/ทดสอบ

ลำดับที่	ตำแหน่งจุดตรวจวัด	ลักษณะงาน	เวลา (นาที)	วัน/เดือน/ปี ที่เก็บตัวอย่าง	ผลการตรวจวัด (°C)			ค่าดัชนี WBGT (°C)	ค่ามาตรฐาน I (°C)
					T _{NWB}	T _{DB}	T _{GT}		
	<u>โซน WHG</u>								
1.	SP Boiler (WHG) 5-1 ชั้น 1	- เก็บตัวอย่าง	30	03/07/67 (13:00 น. – 15:00 น.)	28.1	33.7	37.4	30.9	≤ 32
		- งานเอกสาร	90						
2.	บริเวณ AQC 5 Boiler (WHG) ชั้น 2	- เก็บตัวอย่าง	30	03/07/67 (13:00 น. – 15:00 น.)	28.3	33.8	38.0	31.2	
		- งานเอกสาร	90						

หมายเหตุ :

- ค่ามาตรฐานที่ใช้มาจาก กฎกระทรวงกำหนดมาตรฐานในการบริหาร จัดการ และดำเนินการด้านความปลอดภัย อาชีวอนามัย และสภาพแวดล้อมในการทำงานเกี่ยวกับความร้อน แสงสว่าง และเสียง พ.ศ. 2559 ลงวันที่ 17 ตุลาคม พ.ศ. 2559
- ค่ามาตรฐานที่ใช้มาจากกระทรวงอุตสาหกรรม เรื่อง มาตรการคุ้มครองความปลอดภัยในการประกอบกิจการโรงงาน เกี่ยวกับสภาวะแวดล้อมในการทำงาน พ.ศ. 2546 ลงวันที่ 6 พฤศจิกายน พ.ศ. 2546
- ประกาศกรมสวัสดิการและคุ้มครองแรงงาน เรื่อง หลักเกณฑ์วิธีการตรวจวัด และการวิเคราะห์สภาวะการทำงานเกี่ยวกับระดับความร้อน แสงสว่าง หรือเสียง รวมทั้งระยะเวลา และประเภทกิจการที่ต้องดำเนินการ พ.ศ. 2561 ลงวันที่ 12 มีนาคม พ.ศ. 2561
- ประกาศกรมสวัสดิการและคุ้มครองแรงงาน เรื่อง หลักเกณฑ์วิธีการตรวจวัด และการวิเคราะห์สภาวะการทำงานเกี่ยวกับระดับความร้อน แสงสว่าง หรือเสียง รวมทั้งระยะเวลา และประเภทกิจการที่ต้องดำเนินการ (ฉบับที่ 2) พ.ศ. 2565 ลงวันที่ 11 มกราคม พ.ศ. 2565
- วิเคราะห์ที่ภาคสนาม
 - ตรวจวัดโดย WBGT Heat Stress Monitor ยี่ห้อ : Quest Technologies รุ่น : QT-34 Serial No. : TEJ090029
 - Quest Technologies รุ่น : QT-34 Serial No. : TEM070022

(รับรองผลเฉพาะตัวอย่างที่ได้รับวิเคราะห์/ทดสอบเท่านั้น)

นิติบุคคลผู้ดำเนินการตรวจวัดและวิเคราะห์สภาวะการทำงาน
(ผู้อนุมัติรายงานผล)

Signature

(นางสาวเหนือฝัน สังข์ชุม)

ใบอนุญาตเลขที่

๐๔๐๑-๐๓-๒๕๖๕-๐๐๕๒

....02..../....09..../....67....

ห้ามคัดถ่ายรายงานผลการวิเคราะห์/ทดสอบนี้แต่เพียงบางส่วน โดยไม่ได้รับอนุญาตจากห้องปฏิบัติการฯเป็นลายลักษณ์อักษร

รายงานผลการตรวจวัดความร้อนในสถานที่ทำงาน

Report No. TREL24/00030-6

โรงงาน/บริษัท บริษัท เอสซีจี ซิเมนต์ จำกัด (โรงไฟฟ้าลมนร้อนทั้งท่าหลวง)
ที่อยู่ 1/1 หมู่ 9 ถ.พัฒนพงศ์ ต.บ้านครัว อ.บ้านหมอ จ.สระบุรี 18270
เลขที่ตัวอย่าง AEL24/009031 และ AEL24/009032

ผลการวิเคราะห์/ทดสอบ

ลำดับที่	ตำแหน่งจุดตรวจวัด	ลักษณะงาน	เวลา (นาท)	วัน/เดือน/ปี ที่เก็บตัวอย่าง	ผลการตรวจวัด (°C)			ค่าดัชนี WBGT (°C)	ค่ามาตรฐาน ^I (°C)
					T _{NWB}	T _{DB}	T _{GT}		
	<u>โซน WHG (ต่อ)</u>								
3.	บริเวณอาคาร Turbine Generator ชั้น 3 (เครื่องกำเนิดไฟฟ้า)	- ตรวจสอบ เกจวัดแรงดัน	30	23/08/67 (10:00 น. – 12:00 น.)	23.5	28.5	29.6	25.4	≤ 32
		- งานเอกสาร	90						
4.	บริเวณอาคาร Turbine Generator ชั้น 3 (กังหันไอน้ำ)	- ตรวจสอบ เกจวัดแรงดัน	30	23/08/67 (10:00 น. – 12:00 น.)	23.6	28.6	29.8	25.5	
		- งานเอกสาร	90						

หมายเหตุ :

- I. ค่ามาตรฐานที่ใช้มาจาก กฎกระทรวงกำหนดมาตรฐานในการบริหาร จัดการ และดำเนินการด้านความปลอดภัย อาชีวอนามัย และสภาพแวดล้อมในการทำงานเกี่ยวกับความร้อน แสงสว่าง และเสียง พ.ศ. 2559 ลงวันที่ 17 ตุลาคม พ.ศ. 2559
- II. ค่ามาตรฐานที่ใช้มาจากกระทรวงอุตสาหกรรม เรื่อง มาตรการคุ้มครองความปลอดภัยในการประกอบกิจการโรงงาน เกี่ยวกับสภาวะแวดล้อมในการทำงาน พ.ศ. 2546 ลงวันที่ 6 พฤศจิกายน พ.ศ. 2546
- III. ประกาศกรมสวัสดิการและคุ้มครองแรงงาน เรื่อง หลักเกณฑ์วิธีการตรวจวัด และการวิเคราะห์สภาวะการทำงานเกี่ยวกับระดับความร้อน แสงสว่าง หรือเสียง รวมทั้งระยะเวลา และประเภทกิจการที่ต้องดำเนินการ พ.ศ. 2561 ลงวันที่ 12 มีนาคม พ.ศ. 2561
- IV. ประกาศกรมสวัสดิการและคุ้มครองแรงงาน เรื่อง หลักเกณฑ์วิธีการตรวจวัด และการวิเคราะห์สภาวะการทำงานเกี่ยวกับระดับความร้อน แสงสว่าง หรือเสียง รวมทั้งระยะเวลา และประเภทกิจการที่ต้องดำเนินการ (ฉบับที่ 2) พ.ศ. 2565 ลงวันที่ 11 มกราคม พ.ศ. 2565
- V. วิเคราะห์ที่ภาคสนาม
 - ตรวจวัดโดย WBGT Heat Stress Monitor ยี่ห้อ : Quest Technologies รุ่น : QT-34 Serial No. : TEM070022
 TSI QUEST รุ่น : QT-34 Serial No. : TEM070023

(รับรองผลเฉพาะตัวอย่างที่ได้รับวิเคราะห์/ทดสอบเท่านั้น)

นิติบุคคลผู้ดำเนินการตรวจวัดและวิเคราะห์สภาวะการทำงาน
(ผู้อนุมัติรายงานผล)



(นางสาวเหนือฝัน สังข์ชุม)
 ใบอนุญาตเลขที่
 ๐๔๐๑-๐๓-๒๕๖๕-๐๐๕๒
02..../....09..../....67....

ห้ามคัดถ่ายรายงานผลการวิเคราะห์/ทดสอบนี้แต่เพียงบางส่วน โดยไม่ได้รับอนุญาตจากห้องปฏิบัติการฯเป็นลายลักษณ์อักษร

เอกสารแนบที่ 3.4

สถิติการเกิดอุบัติเหตุ

Reactive KPI 2024

Renewable Energy	Dec	YTD
1. อุบัติเหตุจากสถานที่ทำงาน		
1.1 เสียชีวิต	0	0
1.2 หายงาน	0	0
1.3 ไม่ถึงชั้นหยุดงาน (เปลี่ยนงาน)	0	0
1.4 ไม่ถึงชั้นหยุดงาน (รักษาพยาบาล)	0	0
1.5 ปฐมพยาบาล	0	0
1.6 ทรัพย์สินเสียหาย (เพลิงไหม้หรือระเบิด)	0	0
1.7 ทรัพย์สินเสียหาย	0	0
2. อุบัติเหตุจากการใช้ยานพาหนะทางถนน (รถที่ใช้ในกิจการของบริษัท)	0	0
3. อุบัติเหตุจากการขนส่ง	0	0
4. การบาดเจ็บจากการทำงานที่ส่งผลกระทบต่อรุนแรง	0	0
5. การเจ็บป่วยและโรคจากการทำงาน	0	0
6. ฝ่าฝืนกฎความปลอดภัย	0	0
6.1 กฎพิทักษ์ชีวิต (LSRs Violation)	0	0
6.2 นโยบายข้อห้ามความปลอดภัย	0	0

การบาดเจ็บจากการทำงานที่ส่งผลกระทบต่อรุนแรง:

- เสียชีวิต
- พิการ ทพพลภาพ สูญเสียอวัยวะ หรือไม่สามารถกลับมาเป็นปกติได้
- สามารถกลับมา มีสภาพเหมือนก่อนได้รับการบาดเจ็บ แต่ใช้ระยะเวลามากกว่า 6 เดือนนับจากรันที่ เกิดเหตุ เช่น กระดูกแตกหักหลายๆชิ้น โดยไม่ใช่เพียงแค่สามารถกลับมาทำงานได้เท่านั้น

กรณีมีเคส โปรดระบุชื่อเคสและวันที่เกิดเหตุ:

Proactive KPI 2024

Item	Proactive KPI	Measure	2024	Dec	Dec	YTD (1)	YTD (2)
			Target	Target	Actual	Target	Actual
1	Line walk	จำนวน ครั้ง/เดือน/ปี	1,440	120	218	1,080	2,695
2	Unsafe Clearing (High risk แก้ไขภายใน 15 วัน, Low risk แก้ไขภายใน 60 วัน)						
	- แก้ไข Unsafe action	%complete	100	100	100	100	100
	- แก้ไข Unsafe condition	%complete	100	100	100	100	100
	- แก้ไข Near miss	%complete	100	100	100	100	100
3	Safety talk	ครั้ง/หน่วยงาน	52 ครั้ง/หน่วยงาน/ปี	4 ครั้ง/หน่วยงาน/เดือน	3	52	46
4	JSA & KYT ก่อนทำงานทุกครั้ง	%complete	100	100	100	100	100
5	Review WI	ครั้ง/ปี	1	0	0	1	0
6	Green Machine Verification						
	6.1 Machine ที่ถูกตรวจ	จำนวน	432	36	36	432	432
	6.2 ปลอดภัย	%safe	100	100	100	100	100
7	ตรวจสอบสภาพอุปกรณ์ดับเพลิง	%complete	100	100	100	100	100

หมายเหตุ:

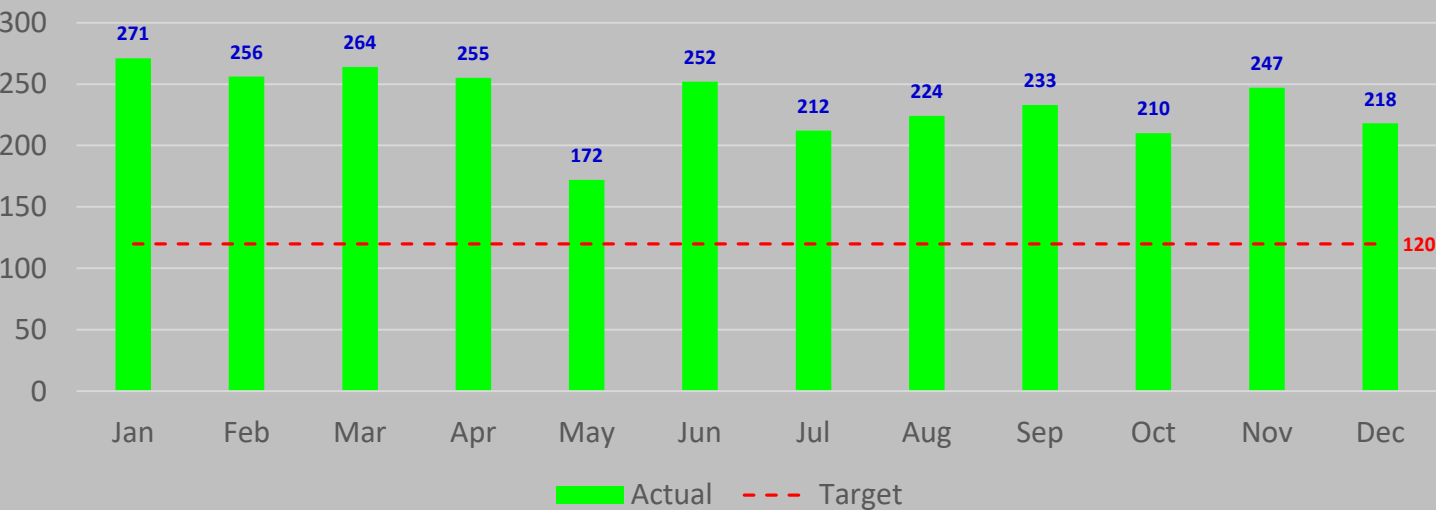
- Safety talk เป้าหมาย 1 ครั้ง/หน่วยงาน/สัปดาห์
- Review WI เป้าหมาย 1 ครั้ง/ปี หรือเมื่อมีการงานใหม่
- Line walk เน้นงานเสี่ยง

งานเสี่ยง: งานที่มีการเปิด Work permit/งานที่ต้องมี Work license

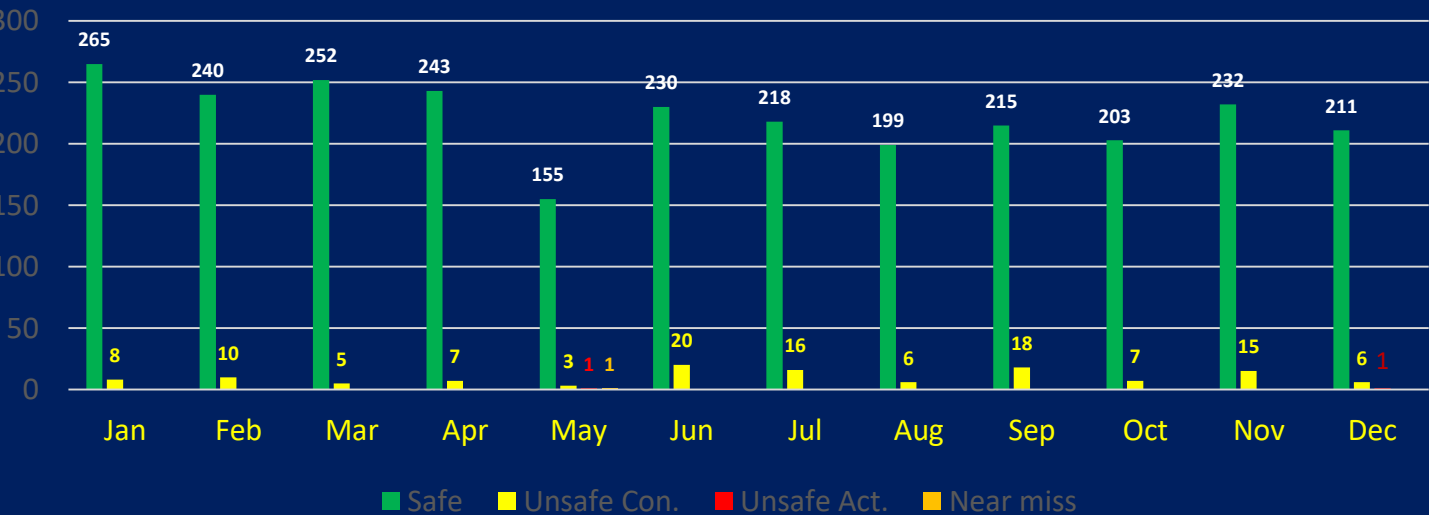
High risk: งานที่สูง/ที่อับอากาศ/งานไฟฟ้า เครื่องมือไฟฟ้า/งานเชื่อม ตัด เจียร/เครื่องจักร (การรัด, LOTO)/การขั้บขั้/สารเคมี/งานยกของ

Low risk: ประเภทความเสี่ยงนอกเหนือจาก High risk

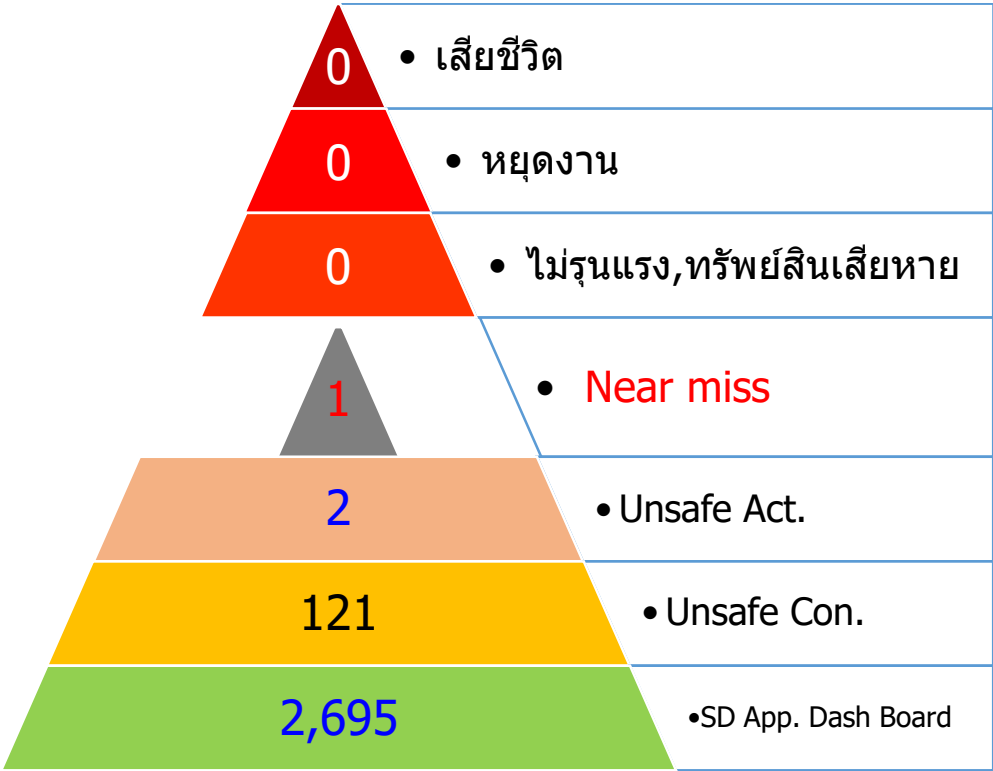
Line walk Renewable Energy 2024



Assessment Status



Renewable Energy 2024



FullName	January	February	March	April	May	June	July	August	September	October	November	December	Total
เอกชัย มะสีพันธ์	23	27	14	33	26	21	22	20	20	19	20	20	265
โกศา วิริยะกิจ	23	26	23	23	22	25	21	22	21	24	27	22	279
ทวีศักดิ์ เทศสวัสดิ์	21	21	21	21	23	21	23	20	24	26	20	26	267
นครเวียง บุญसान	26	22	21	22	30	27	20	32	29	20	22	22	293
พรหมเทพ ทิพย์สุมณฑา	23	24	26	22	17	25	19	22	22	23	19	12	254
มานพ พงษ์ไทย	0	0	0	0	0	18	22	20	21	20	21	21	143
วิมล สุวรรณพิชัย	21	21	24	20	23	21	20	20	24	20	24	22	260
สมบัติ สุขสำราญ	43	50	23	30	51	32	25	25	27	25	55	30	416
สันตพล โยธาสง	25	25	28	22	22	25	21	22	24	13	19	23	269
อนุพงษ์ เรืองอุไร	21	20	21	21	22	21	20	22	21	20	20	20	249
Total	226	236	201	214	236	236	213	225	233	210	247	218	2695

เอกสารแนบที่ 3.5

ผลการตรวจสอบภาพประจำปี 2567



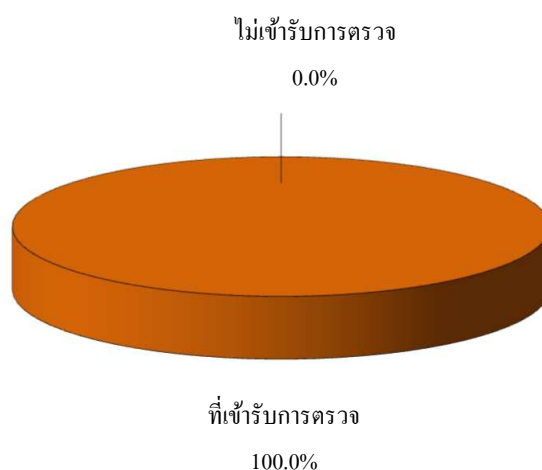
โรงพยาบาลเกษมราษฎร์ อินเตอร์เนชั่นแนล
KASEMRAD INTERNATIONAL HOSPITAL
• รัตนาธิเบศร์/RATTANATHIBETH

ภาพรวมการตรวจสอบสภาพพนักงานประจำปี 2567

บริษัท เอสซีจี ซิเมนต์ จำกัด

จำนวนพนักงานทั้งหมด	20	คน			
จำนวนพนักงานที่เข้ารับการตรวจ	20	คน	คิดเป็น	100.0	%
จำนวนพนักงานที่ไม่เข้ารับการตรวจ	0	คน	คิดเป็น	0.0	%

กราฟภาพรวมแสดงการตรวจสอบสภาพพนักงานประจำปี 2567





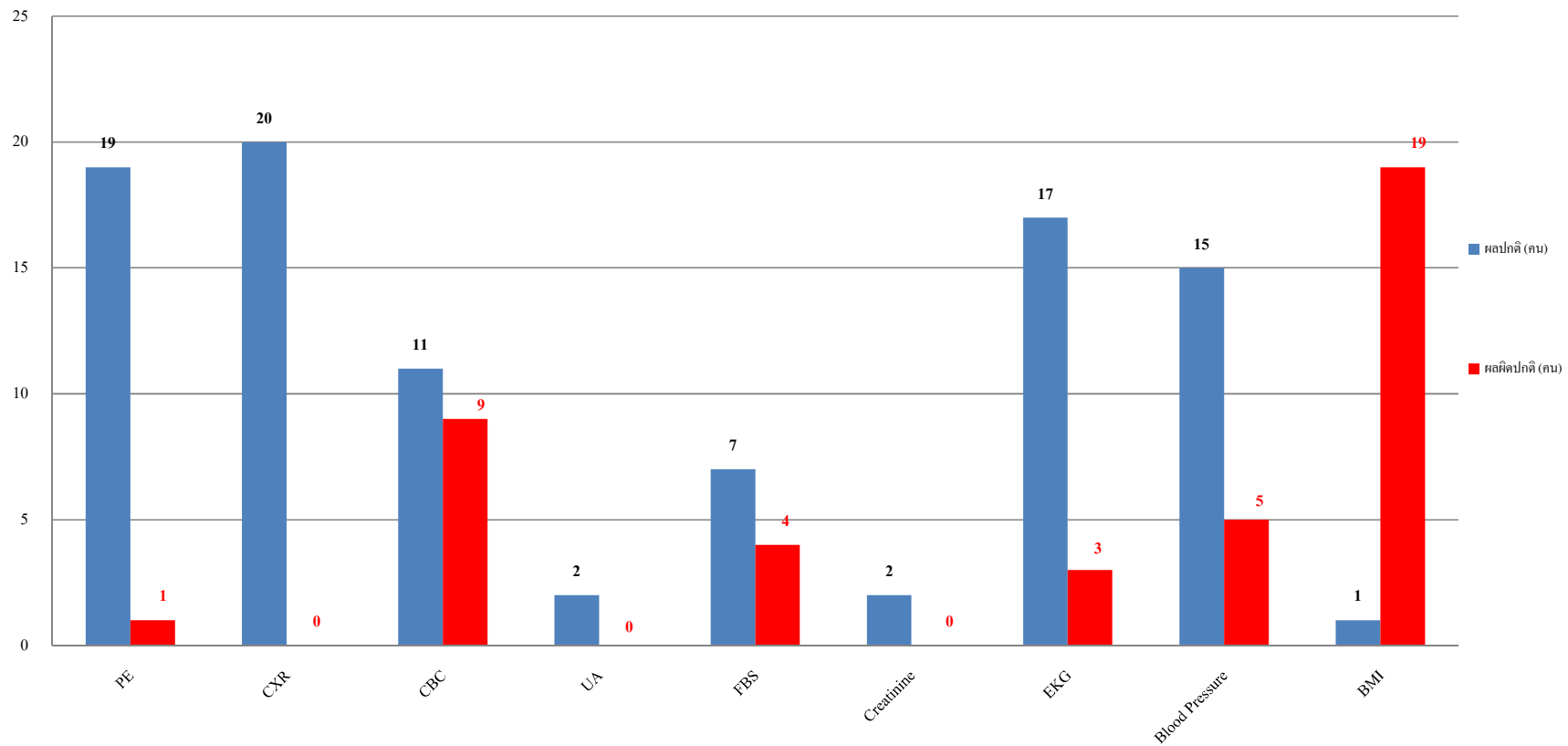
บริษัท เอสซีจี ซิเมนต์ จำกัด							
ประจำปี 2567							
โปรแกรมการตรวจ							
รายการตรวจ	ผลปกติ (คน)	ผลผิดปกติ (คน)	% ผลปกติ	% ผลผิดปกติ	ไม่เข้ารับการตรวจ (คน)	เข้ารับการตรวจ (คน)	พนักงานทั้งหมด (คน)
ตรวจสุขภาพหัวใจปอดโดยแพทย์ (PE)	19	1	95.0	5.0	0	20	20
ตรวจเอกซเรย์ทรวงอก (CXR)	20	0	100.0	0.0	0	20	20
ตรวจความสมบูรณ์ของเม็ดเลือด (CBC)	11	9	55.0	45.0	0	20	20
ตรวจปัสสาวะสมบูรณ์แบบ (UA)	2	0	100.0	0.0	0	2	2
ตรวจระดับน้ำตาลในเลือด (FBS)	7	4	63.6	36.4	0	11	11
ตรวจการทำงานของไต (Creatinine)	2	0	100.0	0.0	0	2	2
ตรวจคลื่นไฟฟ้าหัวใจ (EKG)	17	3	85.0	15.0	0	20	20
ความดันโลหิต (Blood Pressure)	15	5	75.0	25.0	0	20	20
ดัชนีมวลกาย (BMI)	1	19	5.0	95.0	0	20	20



บริษัท เอสซีจี ซิเมนต์ จำกัด							
ประจำปี 2567							
โปรแกรมการตรวจ (กลุ่มเสี่ยง)							
รายการตรวจ	ผลปกติ (คน)	ผลผิดปกติ (คน)	% ผลปกติ	% ผลผิดปกติ	ไม่เข้ารับการตรวจ (คน)	เข้ารับการตรวจ (คน)	พนักงานทั้งหมด (คน)
ตรวจสอบการได้ยิน (Hearing Test)	15	5	75.0	25.0	0	20	20
ตรวจสอบภาพปอด (PFT)	20	0	100.0	0.0	0	20	20
ตรวจสอบภาพสายตาอาชีพ (Occupation Vision)	14	6	70.0	30.0	0	20	20
ตรวจสอบภาพกล้ามเนื้อมือ (Grip Strength)	9	10	47.4	52.6	1	19	20
ตรวจสอบภาพกล้ามเนื้อขา (Leg Strength)	14	5	73.7	26.3	1	19	20
ตรวจสอบภาพกล้ามเนื้อหลัง (Back Strength)	16	3	84.2	15.8	1	19	20

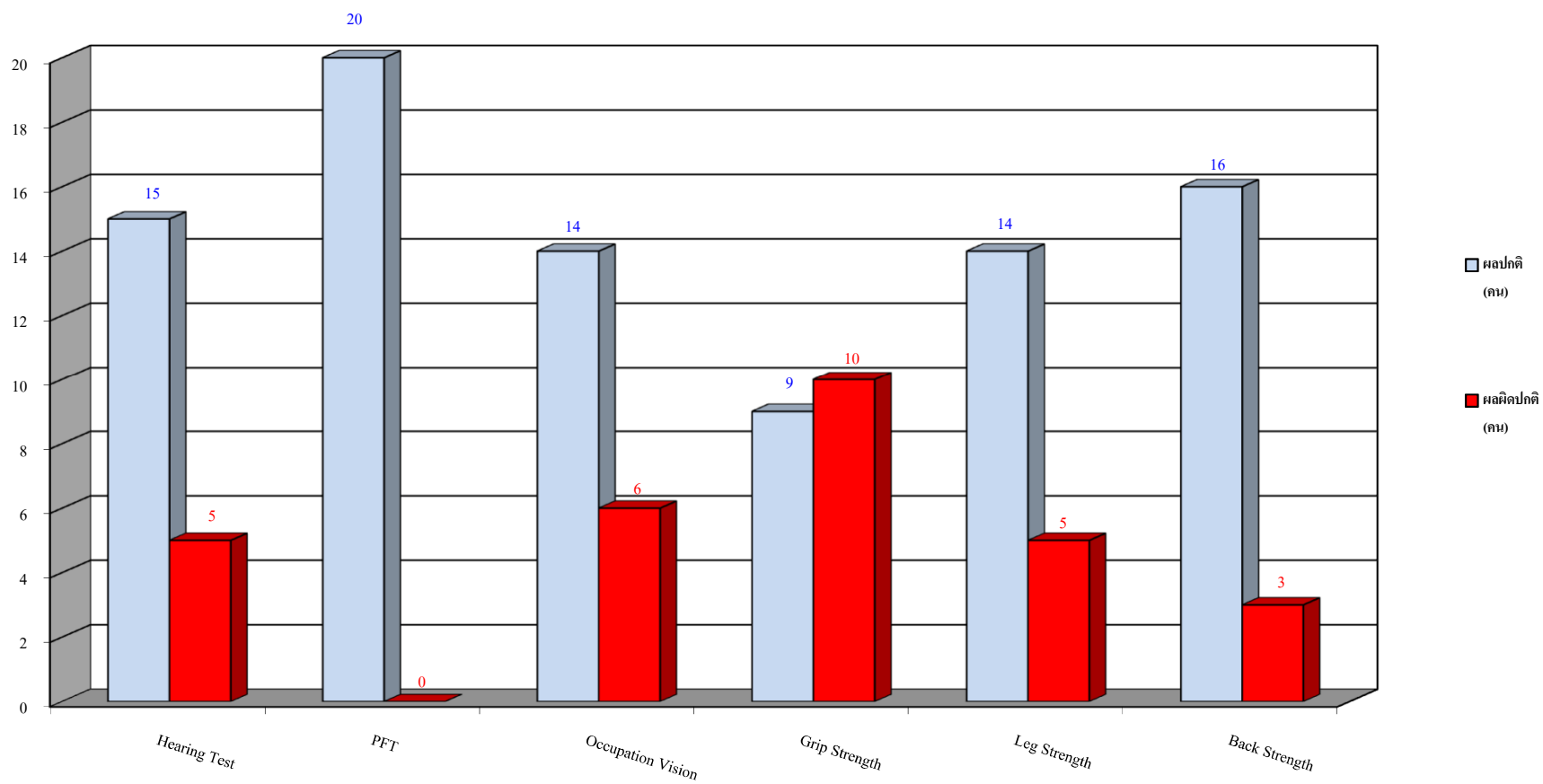


กราฟภาพรวมแสดงการตรวจสุขภาพประจำปี 2567





กราฟภาพรวมแสดงการตรวจปัจจัยเสี่ยงประจำปี 2567



เอกสารแนบที่ 3.6

สำเนาหนังสือขึ้นทะเบียนห้องปฏิบัติการวิเคราะห์เอกชน
บริษัท เอแอลเอส แลบบอราทอรี กรุ๊ป (ประเทศไทย) จำกัด



ที่ อก ๐๓๑๐(๑)/ ๑๖๑๖๘

กรมโรงงานอุตสาหกรรม
ถนนพระรามที่ ๖ แขวงทุ่งพญาไท
เขตราชเทวี กรุงเทพฯ ๑๐๕๐๐

๒๐ พฤศจิกายน ๒๕๖๖

เรื่อง ต่ออายุหนังสือรับขึ้นทะเบียนห้องปฏิบัติการวิเคราะห์เอกชน

เรียน กรรมการผู้จัดการ บริษัท เอแอลเอส แลบบอราทอรี กรุ๊ป (ประเทศไทย) จำกัด

อ้างถึง คำขอขึ้นทะเบียน/ต่ออายุ/เปลี่ยนแปลงบุคลากร และชนิดสารมลพิษของห้องปฏิบัติการวิเคราะห์เอกชน
ลงวันที่ ๔ สิงหาคม ๒๕๖๖

- สิ่งที่ส่งมาด้วย ๑. รายชื่อผู้ควบคุมดูแลห้องปฏิบัติการวิเคราะห์ จำนวน ๑ แผ่น
๒. รายชื่อเจ้าหน้าที่ประจำห้องปฏิบัติการวิเคราะห์ จำนวน ๕ แผ่น
๓. ขอบข่ายสารมลพิษที่ได้รับขึ้นทะเบียนจากกรมโรงงานอุตสาหกรรม จำนวน ๓๑ แผ่น

ตามหนังสือที่อ้างถึง บริษัท เอแอลเอส แลบบอราทอรี กรุ๊ป (ประเทศไทย) จำกัด ขอต่ออายุหนังสือ
รับขึ้นทะเบียนห้องปฏิบัติการวิเคราะห์เอกชน เลขทะเบียน ว-๒๐๔ สถานที่ตั้งเลขที่ ๑๐๔ ซอยพัฒนาการ ๔๐
ถนนพัฒนาการ แขวงพัฒนาการ เขตสวนหลวง กรุงเทพมหานคร ต่อกรมโรงงานอุตสาหกรรม นั้น

กรมโรงงานอุตสาหกรรมพิจารณาแล้ว ให้บริษัท เอแอลเอส แลบบอราทอรี กรุ๊ป (ประเทศไทย) จำกัด
ต่ออายุหนังสือรับขึ้นทะเบียนห้องปฏิบัติการวิเคราะห์เอกชน โดยมีองค์ประกอบดังนี้

- ก. ผู้ควบคุมดูแลห้องปฏิบัติการวิเคราะห์ จำนวน ๖ ราย ตามสิ่งที่ส่งมาด้วย ๑
ข. เจ้าหน้าที่ประจำห้องปฏิบัติการวิเคราะห์ ๑๘๑ ราย ตามสิ่งที่ส่งมาด้วย ๒
ค. ขอบข่ายสารมลพิษที่ได้รับขึ้นทะเบียนให้วิเคราะห์ในน้ำเสีย น้ำใต้ดิน อากาศเสีย สิ่งปฏิกูล
หรือวัสดุที่ไม่ใช่แล้ว และดิน ตามสิ่งที่ส่งมาด้วย ๓

หนังสือฉบับนี้จะหมดอายุในวันที่ ๒ กันยายน ๒๕๖๙ หากประสงค์จะต่ออายุหนังสือ
รับขึ้นทะเบียนห้องปฏิบัติการวิเคราะห์เอกชน ให้ยื่นคำขอต่ออายุพร้อมเอกสารประกอบคำขอต่อ
กรมโรงงานอุตสาหกรรม ภายใน ๓๐ วัน ก่อนวันสิ้นอายุของหนังสือรับขึ้นทะเบียนห้องปฏิบัติการวิเคราะห์เอกชน
ทั้งนี้ สามารถยื่นคำขอผ่านระบบอิเล็กทรอนิกส์ได้ที่หน้าเว็บไซต์กรมโรงงานอุตสาหกรรม

จึงเรียนมาเพื่อทราบ

ขอแสดงความนับถือ

(นายศิระ จันทรเจ็ด)

นักวิทยาศาสตร์เชี่ยวชาญ รักษาการแทน
ผู้อำนวยการกองวิจัยและเตือนภัยมลพิษโรงงาน
ปฏิบัติราชการแทนอธิบดีกรมโรงงานอุตสาหกรรม

กองวิจัยและเตือนภัยมลพิษโรงงาน

กลุ่มมาตรฐานวิธีการวิเคราะห์ทดสอบมลพิษและทะเบียนห้องปฏิบัติการ

โทร. ๐ ๒๔๓๐ ๖๓๑๒ ต่อ ๒๑๐๓-๕

โทรสาร ๐ ๒๔๓๐ ๖๓๑๒ ต่อ ๒๑๙๙

ไปรษณีย์อิเล็กทรอนิกส์ saraban@diw.mail.go.th



เอกสารแนบท้ายหนังสือรับต่ออายุขึ้นทะเบียนห้องปฏิบัติการวิเคราะห์เอกชน
บริษัท เอแอลเอส แลบบอราทอรี กรุ๊ป (ประเทศไทย) จำกัด เลขทะเบียน ว-๒๐๔
ที่ อก ๐๓๑๐(๑)/ ๑๖๑๖๘ ลงวันที่ ๒๐ พฤศจิกายน ๒๕๖๖

ก. ผู้ควบคุมดูแลห้องปฏิบัติการวิเคราะห์ จำนวน ๖ ราย

- | | |
|------------------------------|----------------------------|
| ๑) นางสาวยุพาพร จันทรเปล่ง | ทะเบียนเลขที่ ว-๒๐๔-ค-๐๐๐๑ |
| ๒) นางสาวชนัญ โกมารกุล ณ นคร | ทะเบียนเลขที่ ว-๒๐๔-ค-๐๐๐๒ |
| ๓) นายศรายุทธ จิตรานนท์ | ทะเบียนเลขที่ ว-๒๐๔-ค-๐๐๐๓ |
| ๔) นางสาวกนกกร เอนก | ทะเบียนเลขที่ ว-๒๐๔-ค-๐๐๐๔ |
| ๕) นายสุริยา สอนแก้ว | ทะเบียนเลขที่ ว-๒๐๔-ค-๐๐๐๕ |
| ๖) นายวิชาญ ชุณหรัตน์ | ทะเบียนเลขที่ ว-๒๐๔-ค-๐๐๐๖ |

3/11/17

เอกสารแนบท้ายหนังสือรับต่ออายุขึ้นทะเบียนห้องปฏิบัติการวิเคราะห์เอกชน
บริษัท เอแอลเอส แลบบอราทอรี กรุ๊ป (ประเทศไทย) จำกัด เลขทะเบียน ว-๒๐๔
ที่ ออก ๐๓๑๐(๑)/ ๑๖๑๖๘ ลงวันที่ ๒๐ พฤศจิกายน ๒๕๖๖

ข. เจ้าหน้าที่ประจำห้องปฏิบัติการวิเคราะห์ จำนวน ๑๘๑ ราย

๑) นายกาจบัณฑิต กิตติศุภวณิชช์	ทะเบียนเลขที่ ว-๒๐๔-จ-๐๐๐๑
๒) นายภัทรพล สว่างใจธรรม	ทะเบียนเลขที่ ว-๒๐๔-จ-๐๐๐๒
๓) นายณราธิป เทือกชัยคำ	ทะเบียนเลขที่ ว-๒๐๔-จ-๐๐๐๓
๔) นายศิริโชค พงษ์ประสม	ทะเบียนเลขที่ ว-๒๐๔-จ-๐๐๐๔
๕) นายณัฐวุฒิ ดั่งแพง	ทะเบียนเลขที่ ว-๒๐๔-จ-๐๐๐๕
๖) นางสาวจินดา โชกุลธรรม	ทะเบียนเลขที่ ว-๒๐๔-จ-๐๐๐๖
๗) นางสาวสาวิตรี น้อยเสงี่ยม	ทะเบียนเลขที่ ว-๒๐๔-จ-๐๐๐๗
๘) นางสาวชนัญญาญจน์ อิมขม	ทะเบียนเลขที่ ว-๒๐๔-จ-๐๐๐๘
๙) นางสาวนรินทร์ สายเส็ง	ทะเบียนเลขที่ ว-๒๐๔-จ-๐๐๐๙
๑๐) นางสาวนันทวดี สมบูรณ์	ทะเบียนเลขที่ ว-๒๐๔-จ-๐๐๑๐
๑๑) นางสาวศรัณยา เฉลิมธำรงค์	ทะเบียนเลขที่ ว-๒๐๔-จ-๐๐๑๑
๑๒) นางสาวธัญญธร มงคลจิรวุฒิ	ทะเบียนเลขที่ ว-๒๐๔-จ-๐๐๑๒
๑๓) นางสาวศิริลักษณ์ บุนนาค	ทะเบียนเลขที่ ว-๒๐๔-จ-๐๐๑๓
๑๔) นายณพพงศ์ จันทรพันธุ์	ทะเบียนเลขที่ ว-๒๐๔-จ-๐๐๑๔
๑๕) นายนรเศรษฐ์ โกมลย์	ทะเบียนเลขที่ ว-๒๐๔-จ-๐๐๑๕
๑๖) นายธันวา จริยา	ทะเบียนเลขที่ ว-๒๐๔-จ-๐๐๑๖
๑๗) นางสาวเกศรินทร์ แก้วมัน	ทะเบียนเลขที่ ว-๒๐๔-จ-๐๐๑๗
๑๘) นางสาวสุวิมล ชัยเรืองวุฒิ	ทะเบียนเลขที่ ว-๒๐๔-จ-๐๐๑๘
๑๙) นางสาวสุชาดา ธรรมถาวร	ทะเบียนเลขที่ ว-๒๐๔-จ-๐๐๑๙
๒๐) นางสาวเปมิกา ชัยเดชธนกุล	ทะเบียนเลขที่ ว-๒๐๔-จ-๐๐๒๐
๒๑) นางสาวศศิธร หมูสวัสดิ์	ทะเบียนเลขที่ ว-๒๐๔-จ-๐๐๒๑
๒๒) นางสาวเสาวลักษณ์ ภู่นภาอำพร	ทะเบียนเลขที่ ว-๒๐๔-จ-๐๐๒๒
๒๓) นายอภิสิทธิ์ สิงหา	ทะเบียนเลขที่ ว-๒๐๔-จ-๐๐๒๓
๒๔) นายศักดิ์สิทธิ์ ไพศาลพิสุทธิ	ทะเบียนเลขที่ ว-๒๐๔-จ-๐๐๒๔
๒๕) ว่าที่ร้อยตรีหญิง พรรณิภา ขำเจริญ	ทะเบียนเลขที่ ว-๒๐๔-จ-๐๐๒๕
๒๖) นางจิตดา คำภูแก้ว	ทะเบียนเลขที่ ว-๒๐๔-จ-๐๐๒๖
๒๗) นางสาวอรรวรรณ รักยง	ทะเบียนเลขที่ ว-๒๐๔-จ-๐๐๒๗
๒๘) นางสาวนพรัตน์ แยมกรานต์	ทะเบียนเลขที่ ว-๒๐๔-จ-๐๐๒๘
๒๙) นายจุลเดช วารินทร์	ทะเบียนเลขที่ ว-๒๐๔-จ-๐๐๒๙
๓๐) นางสาวดาญรัตน์ ร้องคำ	ทะเบียนเลขที่ ว-๒๐๔-จ-๐๐๓๐
๓๑) นายพรมมี ศรีปัดเนตร	ทะเบียนเลขที่ ว-๒๐๔-จ-๐๐๓๑
๓๒) นายอุทิศ อุ่นสิม	ทะเบียนเลขที่ ว-๒๐๔-จ-๐๐๓๒
๓๓) ว่าที่ร้อยตรี เฉลิมเกียรติ อมรศรีเสริม	ทะเบียนเลขที่ ว-๒๐๔-จ-๐๐๓๓
๓๔) นางสาววริยา สร้างนา	ทะเบียนเลขที่ ว-๒๐๔-จ-๐๐๓๔
๓๕) นายอนุพงศ์ รัตนศรีประเสริฐ	ทะเบียนเลขที่ ว-๒๐๔-จ-๐๐๓๕

วิมล

๓๖) นางสาวจุฑารัตน์...

๓๖) นางสาวจุฑารัตน์ โอนสันเทียะ
๓๗) นางสาวจารุวรรณ พิมพ์ภักฤติยา
๓๘) นางสาวปรามค์ทิพย์ กิจไพศาลศักดิ์
๓๙) นางสาวเดือนใจ ทางกลาง
๔๐) นางสาวจิราพร ศิริเวช
๔๑) นายวรากร ผุ้รักษ์
๔๒) นายทง วิริยะสทกิจ
๔๓) นายธนิต เจนจบ
๔๔) นายคณิศร ขำเพชร
๔๕) นายภูวิช พรหมสะอาด
๔๖) นายธนเดช โภคาพิพัฒน์
๔๗) นายชวฤทธิ์ วงษ์จันทร์
๔๘) นายอาทิตย์ ศรีแสน
๔๙) นายเจษดินทร์ คงศักดิ์ไทย
๕๐) นายจรัส บุญยั้ง
๕๑) นายธนาณัติ เอนก
๕๒) นายอภิวัฒน์ ทุมหนู
๕๓) นางสาวสุภาขวัญ มาก
๕๔) นางสาวทัตพร ขวาลสมบุรณ์
๕๕) นางสาวธิดิมา บุญเพ็ง
๕๖) นางสาวภาณุมาศ นามวัฒน์
๕๗) นางสาวอุไรรัตน์ ทังสร้างแป้น
๕๘) นายธีรวัฒน์ ปวงสุข
๕๙) นายอิทธิพล ยะโส
๖๐) นายประพจน์ วรรณชูชัย
๖๑) นายชยธร พวงทิพย์
๖๒) นางสาวกนกวรรณ จันทบาล
๖๓) นายสิทธิโชค ธงเงิน
๖๔) นางศิวารวรรณ ใจบุญ
๖๕) นางสาวพรรณธิดา พุ่มคง
๖๖) นายนวกัทธ ศรีวิริยะ
๖๗) นายสุวิชา ทองอ่อน
๖๘) นายวิญญู บุญตะนัย
๖๙) นายสมบุรณ์ บุตรจันทร์
๗๐) นายวิรัตน์ ไชยนะรา
๗๑) นายณฤเบศน์ เพิ่มพูน
๗๒) นายจิรณัฐ ขาวละอ
๗๓) นายอัสนี นามบุรี
๗๔) นายอัครเวศ จ่อสาว

ทะเบียนเลขที่ ว-๒๐๔-จ-๐๐๓๖
ทะเบียนเลขที่ ว-๒๐๔-จ-๐๐๓๗
ทะเบียนเลขที่ ว-๒๐๔-จ-๐๐๓๘
ทะเบียนเลขที่ ว-๒๐๔-จ-๐๐๓๙
ทะเบียนเลขที่ ว-๒๐๔-จ-๐๐๔๐
ทะเบียนเลขที่ ว-๒๐๔-จ-๐๐๔๑
ทะเบียนเลขที่ ว-๒๐๔-จ-๐๐๔๒
ทะเบียนเลขที่ ว-๒๐๔-จ-๐๐๔๓
ทะเบียนเลขที่ ว-๒๐๔-จ-๐๐๔๔
ทะเบียนเลขที่ ว-๒๐๔-จ-๐๐๔๕
ทะเบียนเลขที่ ว-๒๐๔-จ-๐๐๔๖
ทะเบียนเลขที่ ว-๒๐๔-จ-๐๐๔๗
ทะเบียนเลขที่ ว-๒๐๔-จ-๐๐๔๘
ทะเบียนเลขที่ ว-๒๐๔-จ-๐๐๔๙
ทะเบียนเลขที่ ว-๒๐๔-จ-๐๐๕๐
ทะเบียนเลขที่ ว-๒๐๔-จ-๐๐๕๑
ทะเบียนเลขที่ ว-๒๐๔-จ-๐๐๕๒
ทะเบียนเลขที่ ว-๒๐๔-จ-๐๐๕๓
ทะเบียนเลขที่ ว-๒๐๔-จ-๐๐๕๔
ทะเบียนเลขที่ ว-๒๐๔-จ-๐๐๕๕
ทะเบียนเลขที่ ว-๒๐๔-จ-๐๐๕๖
ทะเบียนเลขที่ ว-๒๐๔-จ-๐๐๕๗
ทะเบียนเลขที่ ว-๒๐๔-จ-๐๐๕๘
ทะเบียนเลขที่ ว-๒๐๔-จ-๐๐๕๙
ทะเบียนเลขที่ ว-๒๐๔-จ-๐๐๖๐
ทะเบียนเลขที่ ว-๒๐๔-จ-๐๐๖๑
ทะเบียนเลขที่ ว-๒๐๔-จ-๐๐๖๒
ทะเบียนเลขที่ ว-๒๐๔-จ-๐๐๖๓
ทะเบียนเลขที่ ว-๒๐๔-จ-๐๐๖๔
ทะเบียนเลขที่ ว-๒๐๔-จ-๐๐๖๕
ทะเบียนเลขที่ ว-๒๐๔-จ-๐๐๖๖
ทะเบียนเลขที่ ว-๒๐๔-จ-๐๐๖๗
ทะเบียนเลขที่ ว-๒๐๔-จ-๐๐๖๘
ทะเบียนเลขที่ ว-๒๐๔-จ-๐๐๖๙
ทะเบียนเลขที่ ว-๒๐๔-จ-๐๐๗๐
ทะเบียนเลขที่ ว-๒๐๔-จ-๐๐๗๑
ทะเบียนเลขที่ ว-๒๐๔-จ-๐๐๗๒
ทะเบียนเลขที่ ว-๒๐๔-จ-๐๐๗๓
ทะเบียนเลขที่ ว-๒๐๔-จ-๐๐๗๔

31/๗/๒๕

๗๕) นายประเสริฐ...

๗๕) นายประเสริฐ สุระขันธ
๗๖) นายบุญกุล จันทรเนียม
๗๗) นายพิรพงษ์ ทองคุณปรีดา
๗๘) นายณฤพล ทองนุช
๗๙) นายอนุวัฒน์ ม่วงแพ
๘๐) นายเจตศรวุฒิ ปัตตะมะ
๘๑) นายกฤษณะ สายวรรณ
๘๒) นายพิชัย บุญยงค์
๘๓) นายภานุพงศ์ โหมวงศ์
๘๔) นายสามารถ คุ่มปลี
๘๕) นายสัญญาชัย โกศรีนาม
๘๖) นายณัฐวุฒิ ศรีประเสริฐ
๘๗) นายวัลลภ นาคพนม
๘๘) นายพงศธร ชัยทิพย์
๘๙) นายสิทธิโชค ทาสีดา
๙๐) นายธนากร อินสุตา
๙๑) นางสาววรรณิษา ขาติวันชัย
๙๒) นางสาวพิมพ์ตะวัน มินากุล
๙๓) นางสาวเพชรรัตน์ สิงห์สมบุญ
๙๔) นางสาวชญานิน พรหมจันทร์
๙๕) นายกীরติ ทวีราช
๙๖) นายจักริน หมั่นวิชา
๙๗) นายฉัตรชัย สุขเปี้ย
๙๘) นายณรนนท์ ดีะทองคำ
๙๙) นายดุสิตพล สนนอก
๑๐๐) นายทักษ์ดนัย อุบลศรี
๑๐๑) นายธนศร นามะภูณณา
๑๐๒) นายธิตพิงค์ บัวแดง
๑๐๓) นายนนทชัย อุปถัมภ์
๑๐๔) นายรัฐพล คุณสุทธิ
๑๐๕) นายนันท์วัฒน์ สาริน
๑๐๖) นายปิยะนัฐ พลมะศรี
๑๐๗) นายพงศ์สิริ โสมเขียว
๑๐๘) นายพีรพัฒน์ กำคำ
๑๐๙) นายภาณุพงศ์ มานิตย์
๑๑๐) นายมงคล ผลาทิพย์
๑๑๑) นายสิรินันท์ ทองอ้น
๑๑๒) นายอเนชา ทนสมัย
๑๑๓) นายอดิศักดิ์ ผมไผ

ทะเบียนเลขที่ ว-๒๐๔-จ-๐๐๗๕
ทะเบียนเลขที่ ว-๒๐๔-จ-๐๐๗๖
ทะเบียนเลขที่ ว-๒๐๔-จ-๐๐๗๗
ทะเบียนเลขที่ ว-๒๐๔-จ-๐๐๗๘
ทะเบียนเลขที่ ว-๒๐๔-จ-๐๐๗๙
ทะเบียนเลขที่ ว-๒๐๔-จ-๐๐๘๐
ทะเบียนเลขที่ ว-๒๐๔-จ-๐๐๘๑
ทะเบียนเลขที่ ว-๒๐๔-จ-๐๐๘๒
ทะเบียนเลขที่ ว-๒๐๔-จ-๐๐๘๓
ทะเบียนเลขที่ ว-๒๐๔-จ-๐๐๘๔
ทะเบียนเลขที่ ว-๒๐๔-จ-๐๐๘๕
ทะเบียนเลขที่ ว-๒๐๔-จ-๐๐๘๖
ทะเบียนเลขที่ ว-๒๐๔-จ-๐๐๘๗
ทะเบียนเลขที่ ว-๒๐๔-จ-๐๐๘๘
ทะเบียนเลขที่ ว-๒๐๔-จ-๐๐๘๙
ทะเบียนเลขที่ ว-๒๐๔-จ-๐๐๙๐
ทะเบียนเลขที่ ว-๒๐๔-จ-๐๐๙๑
ทะเบียนเลขที่ ว-๒๐๔-จ-๐๐๙๒
ทะเบียนเลขที่ ว-๒๐๔-จ-๐๐๙๓
ทะเบียนเลขที่ ว-๒๐๔-จ-๐๐๙๔
ทะเบียนเลขที่ ว-๒๐๔-จ-๐๐๙๕
ทะเบียนเลขที่ ว-๒๐๔-จ-๐๐๙๖
ทะเบียนเลขที่ ว-๒๐๔-จ-๐๐๙๗
ทะเบียนเลขที่ ว-๒๐๔-จ-๐๐๙๘
ทะเบียนเลขที่ ว-๒๐๔-จ-๐๐๙๙
ทะเบียนเลขที่ ว-๒๐๔-จ-๐๑๐๐
ทะเบียนเลขที่ ว-๒๐๔-จ-๐๑๐๑
ทะเบียนเลขที่ ว-๒๐๔-จ-๐๑๐๒
ทะเบียนเลขที่ ว-๒๐๔-จ-๐๑๐๓
ทะเบียนเลขที่ ว-๒๐๔-จ-๐๑๐๔
ทะเบียนเลขที่ ว-๒๐๔-จ-๐๑๐๕
ทะเบียนเลขที่ ว-๒๐๔-จ-๐๑๐๖
ทะเบียนเลขที่ ว-๒๐๔-จ-๐๑๐๗
ทะเบียนเลขที่ ว-๒๐๔-จ-๐๑๐๘
ทะเบียนเลขที่ ว-๒๐๔-จ-๐๑๐๙
ทะเบียนเลขที่ ว-๒๐๔-จ-๐๑๑๐
ทะเบียนเลขที่ ว-๒๐๔-จ-๐๑๑๑
ทะเบียนเลขที่ ว-๒๐๔-จ-๐๑๑๒
ทะเบียนเลขที่ ว-๒๐๔-จ-๐๑๑๓

วิบูลย์

๑๑๔) นายอนันต์ชัย...

๑๑๔) นายอนันตชัย วีสม
๑๑๕) นายวรวิฑูรย์ ดินัก
๑๑๖) นายแสงตะวัน นตะสัด
๑๑๗) นายยุทธพงศ์ รัตนะ
๑๑๘) นายชัยวุฒิ ไชยชนะ
๑๑๙) นายวิศรุต ศรีธรรมมา
๑๒๐) นายณนทกร เผือกผ่อง
๑๒๑) นายกำชัย สุทธะ
๑๒๒) นางสาวณัฐภรณ์ บุญตะนัย
๑๒๓) นางสาวพัชรินทร์ แสนสร้อย
๑๒๔) นายไพโรจน์ เปี่ยมพิมาย
๑๒๕) นางสาวศุภมาศ ทองมาก
๑๒๖) นางสาวลลิตา จิตรสว่าง
๑๒๗) นางสาวชไมพร เสิกภูเขียว
๑๒๘) นางสาวกฤติมาพร คำมีแก่น
๑๒๙) นางสาวสกุณรัตน์ ภาควง
๑๓๐) นางสาวไพรินทร์ ศรีรูป
๑๓๑) นางสาวทิพนันท์ ผุยปัญญา
๑๓๒) นางสาวสาธิตา ปานทอง
๑๓๓) นางสาวอริสา ทองนวล
๑๓๔) นางสาวอรยา คำคลอง
๑๓๕) นางสาวชุตติภรณ์ สุนทรสนาน
๑๓๖) นางสาวอัญชลี คำจันทร์
๑๓๗) นายบุญฤทธิ์ เอี่ยมเทศ
๑๓๘) นางสาวศุภรดา ปันมยุรา
๑๓๙) นางสาวพาณดี คุณน่าน
๑๔๐) นางสาวจิราเจต พองดา
๑๔๑) นางสาวอารยา มีชัย
๑๔๒) นางสาววิษุตา นาคผจญ
๑๔๓) นางสาวนันทยา จันทะสุน
๑๔๔) นายกิตติพงศ์ แซ่ลี
๑๔๕) นายอนุวัติ ภูถวิล
๑๔๖) นายธีรพล แสงทอง
๑๔๗) นายศักดิ์พิพัฒน์ บุญมัน
๑๔๘) นายฐิติวัตร เอมอุไร
๑๔๙) นายชัยณรงค์ ศรีบุรินทร์
๑๕๐) นางสาวอัจฉราวรรณ สอนสนอง
๑๕๑) นางสาวณัฐพร สิงหา
๑๕๒) นายภิรมเรศ แหยมโต

ทะเบียนเลขที่ ว-๒๐๔-จ-๐๑๑๔
ทะเบียนเลขที่ ว-๒๐๔-จ-๐๑๑๕
ทะเบียนเลขที่ ว-๒๐๔-จ-๐๑๑๖
ทะเบียนเลขที่ ว-๒๐๔-จ-๐๑๑๗
ทะเบียนเลขที่ ว-๒๐๔-จ-๐๑๑๘
ทะเบียนเลขที่ ว-๒๐๔-จ-๐๑๑๙
ทะเบียนเลขที่ ว-๒๐๔-จ-๐๑๒๐
ทะเบียนเลขที่ ว-๒๐๔-จ-๐๑๒๑
ทะเบียนเลขที่ ว-๒๐๔-จ-๐๑๒๒
ทะเบียนเลขที่ ว-๒๐๔-จ-๐๑๒๓
ทะเบียนเลขที่ ว-๒๐๔-จ-๐๑๒๔
ทะเบียนเลขที่ ว-๒๐๔-จ-๐๑๒๕
ทะเบียนเลขที่ ว-๒๐๔-จ-๐๑๒๖
ทะเบียนเลขที่ ว-๒๐๔-จ-๐๑๒๗
ทะเบียนเลขที่ ว-๒๐๔-จ-๐๑๒๘
ทะเบียนเลขที่ ว-๒๐๔-จ-๐๑๒๙
ทะเบียนเลขที่ ว-๒๐๔-จ-๐๑๓๐
ทะเบียนเลขที่ ว-๒๐๔-จ-๐๑๓๑
ทะเบียนเลขที่ ว-๒๐๔-จ-๐๑๓๒
ทะเบียนเลขที่ ว-๒๐๔-จ-๐๑๓๓
ทะเบียนเลขที่ ว-๒๐๔-จ-๐๑๓๔
ทะเบียนเลขที่ ว-๒๐๔-จ-๐๑๓๕
ทะเบียนเลขที่ ว-๒๐๔-จ-๐๑๓๖
ทะเบียนเลขที่ ว-๒๐๔-จ-๐๑๓๗
ทะเบียนเลขที่ ว-๒๐๔-จ-๐๑๓๘
ทะเบียนเลขที่ ว-๒๐๔-จ-๐๑๓๙
ทะเบียนเลขที่ ว-๒๐๔-จ-๐๑๔๐
ทะเบียนเลขที่ ว-๒๐๔-จ-๐๑๔๑
ทะเบียนเลขที่ ว-๒๐๔-จ-๐๑๔๒
ทะเบียนเลขที่ ว-๒๐๔-จ-๐๑๔๓
ทะเบียนเลขที่ ว-๒๐๔-จ-๐๑๔๔
ทะเบียนเลขที่ ว-๒๐๔-จ-๐๑๔๕
ทะเบียนเลขที่ ว-๒๐๔-จ-๐๑๔๖
ทะเบียนเลขที่ ว-๒๐๔-จ-๐๑๔๗
ทะเบียนเลขที่ ว-๒๐๔-จ-๐๑๔๘
ทะเบียนเลขที่ ว-๒๐๔-จ-๐๑๔๙
ทะเบียนเลขที่ ว-๒๐๔-จ-๐๑๕๐
ทะเบียนเลขที่ ว-๒๐๔-จ-๐๑๕๑
ทะเบียนเลขที่ ว-๒๐๔-จ-๐๑๕๒

31/10/2561

๑๕๓) นางสาวอุบล เคิกศิริ
๑๕๔) นางสาวมโนรัตน์ ทองบุตร
๑๕๕) นายภาคภูมิ แทนไทย
๑๕๖) นางสาวสุภาณัฐ เมลล์พวง
๑๕๗) นางสาวพรทิศา สาตาชนม์
๑๕๘) นายเอกวิทย์ วันทะนา
๑๕๙) นายไตรมณฑล ทิพย์วรรณ
๑๖๐) นายจิรเมธ ประเสริฐสิริพงศ์
๑๖๑) นายจิรายุส เกษมสุข
๑๖๒) นายจีรศักดิ์ ศรีวิชัย
๑๖๓) นายณัฐกฤษณ์ สะพานแก้ว
๑๖๔) นายบุญศักดิ์ ปะที
๑๖๕) นายปิ่นณวิชัย เสมอทรัพย์
๑๖๖) นายพิษณุพงษ์ ไชยา
๑๖๗) นายภัทรพงษ์ มณฑาทอง
๑๖๘) นายวสันต์ ตรีนกุล
๑๖๙) นายภาณุเดช เพชรอุด
๑๗๐) นายอนุกุล วิละแสง
๑๗๑) นายภัทรพงษ์ มีสุข
๑๗๒) นางสาวนุชวี ลีละทีป
๑๗๓) นางสาวสุภาวดี โกศรีนาม
๑๗๔) นางสาวอรณิชา เทียนดำ
๑๗๕) นางสาวพรเพ็ญ ขอบสอน
๑๗๖) นางสาววันวิสา ขอนพิกุล
๑๗๗) นางสาวอรรวรรณ เถาว์ทอง
๑๗๘) นางสาวอัยย์ลิณ เมอร์วิณณ์
๑๗๙) นางสาววิสรา คู่ยครอง
๑๘๐) นายวุฒิกร ศิริวรรณ
๑๘๑) นางสาวจารวรรณ กระจ่างพันธุ์

ทะเบียนเลขที่ ว-๒๐๔-จ-๐๑๕๓
ทะเบียนเลขที่ ว-๒๐๔-จ-๐๑๕๔
ทะเบียนเลขที่ ว-๒๐๔-จ-๐๑๕๕
ทะเบียนเลขที่ ว-๒๐๔-จ-๐๑๕๖
ทะเบียนเลขที่ ว-๒๐๔-จ-๐๑๕๗
ทะเบียนเลขที่ ว-๒๐๔-จ-๐๑๕๘
ทะเบียนเลขที่ ว-๒๐๔-จ-๐๑๕๙
ทะเบียนเลขที่ ว-๒๐๔-จ-๐๑๖๐
ทะเบียนเลขที่ ว-๒๐๔-จ-๐๑๖๑
ทะเบียนเลขที่ ว-๒๐๔-จ-๐๑๖๒
ทะเบียนเลขที่ ว-๒๐๔-จ-๐๑๖๓
ทะเบียนเลขที่ ว-๒๐๔-จ-๐๑๖๔
ทะเบียนเลขที่ ว-๒๐๔-จ-๐๑๖๕
ทะเบียนเลขที่ ว-๒๐๔-จ-๐๑๖๖
ทะเบียนเลขที่ ว-๒๐๔-จ-๐๑๖๗
ทะเบียนเลขที่ ว-๒๐๔-จ-๐๑๖๘
ทะเบียนเลขที่ ว-๒๐๔-จ-๐๑๖๙
ทะเบียนเลขที่ ว-๒๐๔-จ-๐๑๗๐
ทะเบียนเลขที่ ว-๒๐๔-จ-๐๑๗๑
ทะเบียนเลขที่ ว-๒๐๔-จ-๐๑๗๒
ทะเบียนเลขที่ ว-๒๐๔-จ-๐๑๗๓
ทะเบียนเลขที่ ว-๒๐๔-จ-๐๑๗๔
ทะเบียนเลขที่ ว-๒๐๔-จ-๐๑๗๕
ทะเบียนเลขที่ ว-๒๐๔-จ-๐๑๗๖
ทะเบียนเลขที่ ว-๒๐๔-จ-๐๑๗๗
ทะเบียนเลขที่ ว-๒๐๔-จ-๐๑๗๘
ทะเบียนเลขที่ ว-๒๐๔-จ-๐๑๗๙
ทะเบียนเลขที่ ว-๒๐๔-จ-๐๑๘๐
ทะเบียนเลขที่ ว-๒๐๔-จ-๐๑๘๑

วิมล

เอกสารแนบท้ายหนังสือรับต่ออายุขึ้นทะเบียนห้องปฏิบัติการวิเคราะห์เอกชน

บริษัท เอแอลเอส แลบบอราทอรี กรุ๊ป (ประเทศไทย) จำกัด เลขทะเบียน ว-๒๐๔

ที่ อก ๐๓๑๐(๑)/ ๑๖๑๖๘ ลงวันที่ ๒๐ พฤศจิกายน ๒๕๖๖

ค. ขอบข่ายสารมลพิษที่ได้รับขึ้นทะเบียนจากกรมโรงงานอุตสาหกรรม จำนวน ๓๗๔ รายการ

น้ำเสีย จำนวน 60 รายการ

ลำดับที่	สารมลพิษ	วิธีวิเคราะห์
1	Aldicarb	High-Performance Liquid Chromatographic Method ^[4]
2	Aldicarb Sulfone	High-Performance Liquid Chromatographic Method ^[4]
3	Aldicarb Sulfoxide	High-Performance Liquid Chromatographic Method ^[4]
4	Aldrin	Liquid-Liquid Extraction, Gas Chromatographic/ Mass Spectrometric Method ^[4]
5	Arsenic	1) Digestion, Inductively Coupled Plasma Method ^[4] 2) Digestion, Inductively Coupled Plasma/ Mass Spectrometric Method ^[4]
6	Barium	1) Digestion, Inductively Coupled Plasma Method ^[4] 2) Digestion, Inductively Coupled Plasma/ Mass Spectrometric Method ^[4]
7	α -BHC	Liquid-Liquid Extraction, Gas Chromatographic/ Mass Spectrometric Method ^[4]
8	β -BHC	Liquid-Liquid Extraction, Gas Chromatographic/ Mass Spectrometric Method ^[4]
9	δ -BHC	Liquid-Liquid Extraction, Gas Chromatographic/ Mass Spectrometric Method ^[4]
10	γ -BHC	Liquid-Liquid Extraction, Gas Chromatographic/ Mass Spectrometric Method ^[4]
11	Biochemical Oxygen Demand	1) 5-Day BOD Test, Azide Modification Method ^[4] 2) 5-Day BOD Test, Membrane Electrode Method ^[4]
12	Carbaryl	High-Performance Liquid Chromatographic Method ^[4]
13	Carbofuran	High-Performance Liquid Chromatographic Method ^[4]
14	Cadmium	1) Digestion, Inductively Coupled Plasma Method ^[4] 2) Digestion, Inductively Coupled Plasma/ Mass Spectrometric Method ^[4]
15	Chemical Oxygen Demand	1) Closed Reflux, Colorimetric Method ^[4] 2) Closed Reflux, Titrimetric Method ^[4]
16	Chlordane	Liquid-Liquid Extraction, Gas Chromatographic/ Mass Spectrometric Method ^[4]
17	Chromium	1) Digestion, Inductively Coupled Plasma Method ^[4] 2) Digestion, Inductively Coupled Plasma/ Mass Spectrometric Method ^[4]
18	Color	ADMI Weighted-Ordinate Spectrophotometric Method ^[4]

ลำดับที่	สารมลพิษ	วิธีวิเคราะห์
19	Copper	1) Digestion, Inductively Coupled Plasma Method ^[4] 2) Digestion, Inductively Coupled Plasma/ Mass Spectrometric Method ^[4]
20	Cyanide	Distillation, Colorimetric Method ^[4]
21	2,4'-DDD	Liquid-Liquid Extraction, Gas Chromatographic/ Mass Spectrometric Method ^[4]
22	4,4'-DDD	Liquid-Liquid Extraction, Gas Chromatographic/ Mass Spectrometric Method ^[4]
23	2,4'-DDE	Liquid-Liquid Extraction, Gas Chromatographic/ Mass Spectrometric Method ^[4]
24	4,4'-DDE	Liquid-Liquid Extraction, Gas Chromatographic/ Mass Spectrometric Method ^[4]
25	2,4'-DDT	Liquid-Liquid Extraction, Gas Chromatographic/ Mass Spectrometric Method ^[4]
26	4,4'-DDT	Liquid-Liquid Extraction, Gas Chromatographic/ Mass Spectrometric Method ^[4]
27	Dieldrin	Liquid-Liquid Extraction, Gas Chromatographic/ Mass Spectrometric Method ^[4]
28	Endosulfan Sulfate	Liquid-Liquid Extraction, Gas Chromatographic/ Mass Spectrometric Method ^[4]
29	Endosulfan I	Liquid-Liquid Extraction, Gas Chromatographic/ Mass Spectrometric Method ^[4]
30	Endosulfan II	Liquid-Liquid Extraction, Gas Chromatographic/ Mass Spectrometric Method ^[4]
31	Endrin	Liquid-Liquid Extraction, Gas Chromatographic/ Mass Spectrometric Method ^[4]
32	Endrin Aldehyde	Liquid-Liquid Extraction, Gas Chromatographic/ Mass Spectrometric Method ^[4]
33	Formaldehyde	Distillation, Colorimetric Method ^[3]
34	Free Chlorine	1) DPD Ferrous Titrimetric Method ^[4] 2) DPD Colorimetric Method ^[4]
35	Heptachlor	Liquid-Liquid Extraction, Gas Chromatographic/ Mass Spectrometric Method ^[4]
36	Heptachlor Epoxide	Liquid-Liquid Extraction, Gas Chromatographic/ Mass Spectrometric Method ^[4]
37	Hexavalent Chromium	Colorimetric Method ^[4]
38	3-Hydroxycarbofuran	High-Performance Liquid Chromatographic Method ^[4]
39	Lead	1) Digestion, Inductively Coupled Plasma Method ^[4] 2) Digestion, Inductively Coupled Plasma/ Mass Spectrometric Method ^[4]

ลำดับที่	สารมลพิษ	วิธีวิเคราะห์
40	Manganese	1) Digestion, Inductively Coupled Plasma Method ^[4] 2) Digestion, Inductively Coupled Plasma/ Mass Spectrometric Method ^[4]
41	Mercury	1) Digestion, Cold-Vapor Atomic Absorption Spectrometric Method ^[4] 2) Digestion, Inductively Coupled Plasma/ Mass spectrometric Method ^[4]
42	Methiocarb	High-Performance Liquid Chromatographic Method ^[4]
43	Methoxychlor	Liquid-Liquid Extraction, Gas Chromatographic/ Mass Spectrometric Method ^[4]
44	Methomyl	High-Performance Liquid Chromatographic Method ^[4]
45	Nickel	1) Digestion, Inductively Coupled Plasma Method ^[4] 2) Digestion, Inductively Coupled Plasma/ Mass Spectrometric Method ^[4]
46	Oil & Grease	1) Liquid-Liquid, Partition-Gravimetric Method ^[4] 2) Soxhlet Extraction Method ^[4]
47	Oxamyl	High-Performance Liquid Chromatographic Method ^[4]
48	Propoxur	High-Performance Liquid Chromatographic Method ^[4]
49	pH	Electrometric Method ^[4]
50	Phenols	1) Distillation, Chloroform Extraction Method ^[4] 2) Distillation, Direct Photometric Method ^[4]
51	Selenium	1) Digestion, Inductively Coupled Plasma Method ^[4] 2) Digestion, Inductively Coupled Plasma/ Mass Spectrometric Method ^[4]
52	Sulfide	Iodometric Method ^[4]
53	Temperature	Laboratory and Field Methods ^[4]
54	Total Dissolved Solids	Dried at 180 °C ^[4]
55	Total Kjeldahl Nitrogen	Semi-Micro Kjeldahl Method ^[4]
56	Total Phosphorous	Digestion, Colorimetric Method ^[4]
57	Total Suspended Solids	Dried from 103-105 °C ^[4]
58	Toxaphene	Liquid-Liquid Extraction, Gas Chromatographic/ Mass Spectrometric Method ^[4]
59	Trivalent Chromium	1) Digestion, Inductively Coupled Plasma Method; Colorimetric Method; Calculation ^[4] 2) Digestion, Inductively Coupled Plasma/ Mass Spectrometric Method; Colorimetric Method; Calculation ^[4]
60	Zinc	1) Digestion, Inductively Coupled Plasma Method ^[4] 2) Digestion, Inductively Coupled Plasma/Mass Spectrometric Method ^[4]

วิมล

น้ำใต้ดิน จำนวน 126 รายการ

ลำดับที่	สารมลพิษ	วิธีวิเคราะห์
1	Acenaphthene	Liquid-Liquid Extraction, Gas Chromatographic/ Mass Spectrometric Method ^[4]
2	Acetone	Purge and Trap, Gas Chromatographic/ Mass Spectrometric Method ^[4]
3	Aldrin	Liquid-Liquid Extraction, Gas Chromatographic/ Mass Spectrometric Method ^[4]
4	Anthracene	Liquid-Liquid Extraction, Gas Chromatographic/ Mass Spectrometric Method ^[4]
5	Antimony	1) Digestion, Inductively Coupled Plasma Method ^[4] 2) Digestion, Inductively Coupled Plasma/ Mass Spectrometric Method ^[4]
6	Arsenic	1) Digestion, Inductively Coupled Plasma Method ^[4] 2) Digestion, Inductively Coupled Plasma/ Mass Spectrometric Method ^[4]
7	Atrazine	Liquid-Liquid Extraction, Gas Chromatographic/ Mass Spectrometric Method ^[4]
8	Barium	1) Digestion, Inductively Coupled Plasma Method ^[4] 2) Digestion, Inductively Coupled Plasma/ Mass Spectrometric Method ^[4]
9	Benz(a)anthracene	Liquid-Liquid Extraction, Gas Chromatographic/ Mass Spectrometric Method ^[4]
10	Benzene	Purge and Trap, Gas Chromatographic/ Mass Spectrometric Method ^[4]
11	Benzo(b)fluoranthene	Liquid-Liquid Extraction, Gas Chromatographic/ Mass Spectrometric Method ^[4]
12	Benzo(k)fluoranthene	Liquid-Liquid Extraction, Gas Chromatographic/ Mass Spectrometric Method ^[4]
13	Benzoic Acid	Liquid-Liquid Extraction, Gas Chromatographic/ Mass Spectrometric Method ^[4]
14	Benzo(a)pyrene	Liquid-Liquid Extraction, Gas Chromatographic/ Mass Spectrometric Method ^[4]
15	Benzo[g,h,i]perylene	Liquid-Liquid Extraction, Gas Chromatographic/ Mass Spectrometric Method ^[4]
16	Beryllium	1) Digestion, Inductively Coupled Plasma Method ^[4] 2) Digestion, Inductively Coupled Plasma/ Mass Spectrometric Method ^[4]
17	Bis(2-chloroethyl)ether	Liquid-Liquid Extraction, Gas Chromatographic/ Mass Spectrometric Method ^[4]

ลำดับที่	สารมลพิษ	วิธีวิเคราะห์
18	Bis(2-ethylhexyl)phthalate	Liquid-Liquid Extraction, Gas Chromatographic/ Mass Spectrometric Method ^[4]
19	Bromodichloromethane	Purge and Trap, Gas Chromatographic/ Mass Spectrometric Method ^[4]
20	Bromoform	Purge and Trap, Gas Chromatographic/ Mass Spectrometric Method ^[4]
21	Butanol	Purge and Trap, Gas Chromatographic/ Mass Spectrometric Method ^[4]
22	Butyl benzyl phthalate	Liquid-Liquid Extraction, Gas Chromatographic/ Mass Spectrometric Method ^[4]
23	Cadmium	1) Digestion, Inductively Coupled Plasma Method ^[4] 2) Digestion, Inductively Coupled Plasma/ Mass Spectrometric Method ^[4]
24	Carbazole	Liquid-Liquid Extraction, Gas Chromatographic/ Mass Spectrometric Method ^[4]
25	Carbon disulfide	Purge and Trap, Gas Chromatographic/ Mass Spectrometric Method ^[4]
26	Carbon tetrachloride	Purge and Trap, Gas Chromatographic/ Mass Spectrometric Method ^[4]
27	Chlordane	Liquid-Liquid Extraction, Gas Chromatographic/ Mass Spectrometric Method ^[4]
28	p-Chloroaniline	Liquid-Liquid Extraction, Gas Chromatographic/ Mass Spectrometric Method ^[4]
29	Chlorobenzene	Purge and Trap, Gas Chromatographic/ Mass Spectrometric Method ^[4]
30	Chlorodibromomethane	Purge and Trap, Gas Chromatographic/ Mass Spectrometric Method ^[4]
31	Chloroform	Purge and Trap, Gas Chromatographic/ Mass Spectrometric Method ^[4]
32	2-Chlorophenol	Liquid-Liquid Extraction, Gas Chromatographic/ Mass Spectrometric Method ^[4]
33	Chromium	1) Digestion, Inductively Coupled Plasma Method ^[4] 2) Digestion, Inductively Coupled Plasma/ Mass Spectrometric Method ^[4]
34	Chromium (III)	1) Digestion, Inductively Coupled Plasma Method; Colorimetric Method; Calculation ^[4] 2) Digestion, Inductively Coupled Plasma/ Mass Spectrometric Method; Colorimetric Method; Calculation ^[4]
35	Chromium (VI)	Colorimetric Method ^[4]

ลำดับที่	สารมลพิษ	วิธีวิเคราะห์
36	Chrysene	Liquid-Liquid Extraction, Gas Chromatographic/ Mass Spectrometric Method ^[4]
37	Cyanide	Distillation, Colorimetric Method ^[4]
38	2,4-D	Liquid-Liquid Extraction, Gas Chromatographic/ Mass Spectrometric Method ^[4]
39	DDD	Liquid-Liquid Extraction, Gas Chromatographic/ Mass Spectrometric Method ^[4]
40	DDE	Liquid-Liquid Extraction, Gas Chromatographic/ Mass Spectrometric Method ^[4]
41	DDT	Liquid-Liquid Extraction, Gas Chromatographic/ Mass Spectrometric Method ^[4]
42	Dibenz(a,h)anthracene	Liquid-Liquid Extraction, Gas Chromatographic/ Mass Spectrometric Method ^[4]
43	Di-n-Butyl Phthalate	Liquid-Liquid Extraction, Gas Chromatographic/ Mass Spectrometric Method ^[4]
44	1,2-Dichlorobenzene	Purge and Trap, Gas Chromatographic/ Mass Spectrometric Method ^[4]
45	1,3-Dichlorobenzene	Purge and Trap, Gas Chromatographic/ Mass Spectrometric Method ^[4]
46	1,4-Dichlorobenzene	Purge and Trap, Gas Chromatographic/ Mass Spectrometric Method ^[4]
47	3,3-Dichlorobenzidine	Liquid-Liquid Extraction, Gas Chromatographic/ Mass Spectrometric Method ^[4]
48	1,1-Dichloroethane	Purge and Trap, Gas Chromatographic/ Mass Spectrometric Method ^[4]
49	1,2-Dichloroethane	Purge and Trap, Gas Chromatographic/ Mass Spectrometric Method ^[4]
50	1,1-Dichloroethylene	Purge and Trap, Gas Chromatographic/ Mass Spectrometric Method ^[4]
51	cis-1,2-Dichloroethylene	Purge and Trap, Gas Chromatographic/ Mass Spectrometric Method ^[4]
52	trans-1,2-Dichloroethylene	Purge and Trap, Gas Chromatographic/ Mass Spectrometric Method ^[4]
53	2,4-Dichlorophenol	Liquid-Liquid Extraction, Gas Chromatographic/ Mass Spectrometric Method ^[4]
54	1,2-Dichloropropane	Purge and Trap, Gas Chromatographic/ Mass Spectrometric Method ^[4]
55	1,3-Dichloropropane	Purge and Trap, Gas Chromatographic/ Mass Spectrometric Method ^[4]

3m2d

ลำดับที่	สารมลพิษ	วิธีวิเคราะห์
56	1,3-Dichloropropene	Purge and Trap, Gas Chromatographic/ Mass Spectrometric Method ^[4]
57	Dieldrin	Liquid-Liquid Extraction, Gas Chromatographic/ Mass Spectrometric Method ^[4]
58	Diethyl Phthalate	Liquid-Liquid Extraction, Gas Chromatographic/ Mass Spectrometric Method ^[4]
59	2,4-Dimethylphenol	Liquid-Liquid Extraction, Gas Chromatographic/ Mass Spectrometric Method ^[4]
60	2,4-Dinitrophenol	Liquid-Liquid Extraction, Gas Chromatographic/ Mass Spectrometric Method ^[4]
61	2,4-Dinitrotoluene	Liquid-Liquid Extraction, Gas Chromatographic/ Mass Spectrometric Method ^[4]
62	2,6-Dinitrotoluene	Liquid-Liquid Extraction, Gas Chromatographic/ Mass Spectrometric Method ^[4]
63	Di-n-octyl phthalate	Liquid-Liquid Extraction, Gas Chromatographic/ Mass Spectrometric Method ^[4]
64	Endosulfan	Liquid-Liquid Extraction, Gas Chromatographic/ Mass Spectrometric Method ^[4]
65	Endrin	Liquid-Liquid Extraction, Gas Chromatographic/ Mass Spectrometric Method ^[4]
66	Ethylbenzene	Purge and Trap, Gas Chromatographic/ Mass Spectrometric Method ^[4]
67	Fluoranthene	Liquid-Liquid Extraction, Gas Chromatographic/ Mass Spectrometric Method ^[4]
68	Fluorene	Liquid-Liquid Extraction, Gas Chromatographic/ Mass Spectrometric Method ^[4]
69	Heptachlor	Liquid-Liquid Extraction, Gas Chromatographic/ Mass Spectrometric Method ^[4]
70	Heptachlor epoxide	Liquid-Liquid Extraction, Gas Chromatographic/ Mass Spectrometric Method ^[4]
71	Hexachlorobenzene	Liquid-Liquid Extraction, Gas Chromatographic/ Mass Spectrometric Method ^[4]
72	Hexachloro-1,3-butadiene	Purge and Trap, Gas Chromatographic/ Mass Spectrometric Method ^[4]
73	n-Hexane	Purge and Trap, Gas Chromatographic/ Mass Spectrometric Method ^[4]
74	α -HCH	Liquid-Liquid Extraction, Gas Chromatographic/ Mass Spectrometric Method ^[4]
75	β -HCH	Liquid-Liquid Extraction, Gas Chromatographic/ Mass Spectrometric Method ^[4]

3/11/21

ลำดับที่	สารมลพิษ	วิธีวิเคราะห์
76	γ -HCH	Liquid-Liquid Extraction, Gas Chromatographic/ Mass Spectrometric Method ^[4]
77	Hexachlorocyclopentadiene	Liquid-Liquid Extraction, Gas Chromatographic/ Mass Spectrometric Method ^[4]
78	Hexachloroethane	Liquid-Liquid Extraction, Gas Chromatographic/ Mass Spectrometric Method ^[4]
79	Indeno(1,2,3-cd)pyrene	Liquid-Liquid Extraction, Gas Chromatographic/ Mass Spectrometric Method ^[4]
80	Isophorone	Liquid-Liquid Extraction, Gas Chromatographic/ Mass Spectrometric Method ^[4]
81	Lead	1) Digestion, Inductively Coupled Plasma Method ^[4] 2) Digestion, Inductively Coupled Plasma/ Mass Spectrometric Method ^[4]
82	Manganese	1) Digestion, Inductively Coupled Plasma Method ^[4] 2) Digestion, Inductively Coupled Plasma/ Mass Spectrometric Method ^[4]
83	Mercury	1) Digestion, Cold Vapor Atomic Absorption Spectrometric Method ^[4] 2) Digestion, Inductively Coupled Plasma/ Mass Spectrometric Method ^[4]
84	Methanol	Purge and Trap, Gas Chromatographic/ Mass Spectrometric Method ^[4]
85	Methoxychlor	Liquid-Liquid Extraction, Gas Chromatographic/ Mass Spectrometric Method ^[4]
86	Methyl bromide	Purge and Trap, Gas Chromatographic/ Mass Spectrometric Method ^[4]
87	Methylene chloride	Purge and Trap, Gas Chromatographic/ Mass Spectrometric Method ^[4]
88	2-Methylphenol	Liquid-Liquid Extraction, Gas Chromatographic/ Mass Spectrometric Method ^[4]
89	2-Methylnaphthalene	Liquid-Liquid Extraction, Gas Chromatographic/ Mass Spectrometric Method ^[4]
90	Methyl tert-butyl Ether	Purge and Trap, Gas Chromatographic/ Mass Spectrometric Method ^[4]
91	Naphthalene	Liquid-Liquid Extraction, Gas Chromatographic/ Mass Spectrometric Method ^[4]
92	Nickel	1) Digestion, Inductively Coupled Plasma Method ^[4] 2) Digestion, Inductively Coupled Plasma/ Mass Spectrometric Method ^[4]
93	Nitrobenzene	Liquid-Liquid Extraction, Gas Chromatographic/ Mass Spectrometric Method ^[4]

3mml

ลำดับที่	สารมลพิษ	วิธีวิเคราะห์
94	N-Nitrosodiphenylamine	Liquid-Liquid Extraction, Gas Chromatographic/ Mass Spectrometric Method ^[4]
95	N-Nitrosodi-n-Propylamine	Liquid-Liquid Extraction, Gas Chromatographic/ Mass Spectrometric Method ^[4]
96	Polychlorinated Biphenyls - PCB 1016 - PCB 1221 - PCB 1232 - PCB 1242 - PCB 1248 - PCB 1254 - PCB 1260	Liquid-Liquid Extraction, Gas Chromatographic/ Mass Spectrometric Method ^[4]
97	Pentachlorophenol	Liquid-Liquid Extraction, Gas Chromatographic/ Mass Spectrometric Method ^[4]
98	pH	Electrometric Method ^[4]
99	Phenanthrene	Liquid-Liquid Extraction, Gas Chromatographic/ Mass Spectrometric Method ^[4]
100	Phenol	1) Distillation, Chloroform Extraction Method ^[4] 2) Distillation, Direct Photometric Method ^[4] 3) Liquid-Liquid Extraction, Gas Chromatographic/ Mass Spectrometric Method ^[4]
101	Pyrene	Liquid-Liquid Extraction, Gas Chromatographic/ Mass Spectrometric Method ^[4]
102	Selenium	1) Digestion, Inductively Coupled Plasma Method ^[4] 2) Digestion, Inductively Coupled Plasma/ Mass Spectrometric Method ^[4]
103	Silver	1) Digestion, Inductively Coupled Plasma Method ^[4] 2) Digestion, Inductively Coupled Plasma/ Mass Spectrometric Method ^[4]
104	Styrene	Purge and Trap, Gas Chromatographic/ Mass Spectrometric Method ^[4]
105	1,1,2,2-Tetrachloroethane	Purge and Trap, Gas Chromatographic/ Mass Spectrometric Method ^[4]
106	Tetrachloroethylene	Purge and Trap, Gas Chromatographic/ Mass Spectrometric Method ^[4]
107	Toluene	Purge and Trap, Gas Chromatographic/ Mass Spectrometric Method ^[4]
108	Toxaphene	Liquid-Liquid Extraction, Gas Chromatographic/ Mass Spectrometric Method ^[4]
109	TPH (C ₅ -C ₈)	Purge and Trap, Gas Chromatographic/ Mass Spectrometric Method ^[14,25]

สมพงษ์

ลำดับที่	สารมลพิษ	วิธีวิเคราะห์
110	TPH (C ₈ -C ₁₆)	Separatory Funnel Liquid-Liquid Extraction, Gas Chromatographic Method ^[9,22]
111	TPH (C ₁₆ -C ₃₅)	Separatory Funnel Liquid-Liquid Extraction, Gas Chromatographic Method ^[9,22]
112	1,2,4-Trichlorobenzene	Purge and Trap, Gas Chromatographic/Mass Spectrometric Method ^[4]
113	1,1,1-Trichloroethane	Purge and Trap, Gas Chromatographic/Mass Spectrometric Method ^[4]
114	1,1,2-Trichloroethane	Purge and Trap, Gas Chromatographic/Mass Spectrometric Method ^[4]
115	Trichloroethylene	Purge and Trap, Gas Chromatographic/Mass Spectrometric Method ^[4]
116	2,4,5-Trichlorophenol	Liquid-Liquid Extraction, Gas Chromatographic/Mass Spectrometric Method ^[4]
117	2,4,6-Trichlorophenol	Liquid-Liquid Extraction, Gas Chromatographic/Mass Spectrometric Method ^[4]
118	1,3,5-Trimethylbenzene	Purge and Trap, Gas Chromatographic/Mass Spectrometric Method ^[4]
119	Vanadium	1) Digestion, Inductively Coupled Plasma Method ^[4] 2) Digestion, Inductively Coupled Plasma/Mass Spectrometric Method ^[4]
120	Vinyl acetate	Purge and Trap, Gas Chromatographic/Mass Spectrometric Method ^[4]
121	Vinyl chloride	Purge and Trap, Gas Chromatographic/Mass Spectrometric Method ^[4]
122	m-Xylene	Purge and Trap, Gas Chromatographic/Mass Spectrometric Method ^[4]
123	o-Xylene	Purge and Trap, Gas Chromatographic/Mass Spectrometric Method ^[4]
124	p-Xylene	Purge and Trap, Gas Chromatographic/Mass Spectrometric Method ^[4]
125	Xylene (Total)	Purge and Trap, Gas Chromatographic/Mass Spectrometric Method ^[4]
126	Zinc	1) Digestion, Inductively Coupled Plasma Method ^[4] 2) Digestion, Inductively Coupled Plasma/Mass Spectrometric Method ^[4]

3/11/25

อากาศเสีย (ปล่อยระบาย) จำนวน 28 รายการ

ลำดับที่	สารมลพิษ	วิธีวิเคราะห์
1	Antimony	1) Isokinetic Sampling, Digestion, Inductively Coupled Plasma Method ^[5]
2	Arsenic	2) Isokinetic Sampling, Digestion, Inductively Coupled Plasma/Mass Spectrometric Method ^[5] 1) Isokinetic Sampling, Digestion, Inductively Coupled Plasma Method ^[5]
3	Beryllium	2) Isokinetic Sampling, Digestion, Inductively Coupled Plasma/Mass Spectrometric Method ^[5] 1) Isokinetic Sampling, Digestion, Inductively Coupled Plasma Method ^[5]
4	Cadmium	2) Isokinetic Sampling, Digestion, Inductively Coupled Plasma/Mass Spectrometric Method ^[5] 1) Isokinetic Sampling, Digestion, Inductively Coupled Plasma Method ^[5]
5	Carbon Monoxide	1) Instrumental Analyzer Method ^[5] 2) Sampling Bag Non-Dispersive Infrared Method ^[5]
6	Chlorine	1) Absorption Sampling, Ion Chromatographic Method ^[5] 2) Isokinetic Sampling, Ion Chromatographic Method ^[5]
7	Chromium	1) Isokinetic Sampling, Digestion, Inductively Coupled Plasma Method ^[5] 2) Isokinetic Sampling, Digestion, Inductively Coupled Plasma/Mass Spectrometric Method ^[5]
8	Cobalt	1) Isokinetic Sampling, Digestion, Inductively Coupled Plasma Method ^[5] 2) Isokinetic Sampling, Digestion, Inductively Coupled Plasma/Mass Spectrometric Method ^[5]
9	Copper	1) Isokinetic Sampling, Digestion, Inductively Coupled Plasma Method ^[5] 2) Isokinetic Sampling, Digestion, Inductively Coupled Plasma/Mass Spectrometric Method ^[5]
10	Cresol	Adsorption Sampling, Gas Chromatographic Method ^[5]
11	Dioxins	Isokinetic Sampling ^[5]
12	Hydrogen Chloride	1) Absorption Sampling, Ion Chromatographic Method ^[5] 2) Isokinetic Sampling, Ion Chromatographic Method ^[5]
13	Hydrogen Fluoride	1) Absorption Sampling, Ion Chromatographic Method ^[5] 2) Isokinetic Sampling, Ion Chromatographic Method ^[5]
14	Hydrogen Sulfide	Absorption Sampling, Iodometric Method ^[5]

ลำดับที่	สารมลพิษ	วิธีวิเคราะห์
15	Lead	1) Isokinetic Sampling, Digestion, Inductively Coupled Plasma Method ^[5] 2) Isokinetic Sampling, Digestion, Inductively Coupled Plasma/Mass Spectrometric Method ^[5]
16	Manganese	1) Isokinetic Sampling, Digestion, Inductively Coupled Plasma Method ^[5] 2) Isokinetic Sampling, Digestion, Inductively Coupled Plasma/Mass Spectrometric Method ^[5]
17	Mercury	1) Isokinetic Sampling, Digestion, Cold-Vapor Atomic Absorption Spectrometric Method ^[5] 2) Isokinetic Sampling, Digestion, Cold-Vapor Atomic Fluorescence Spectrometric Method ^[5]
18	Nickel	1) Isokinetic Sampling, Digestion, Inductively Coupled Plasma Method ^[5] 2) Isokinetic Sampling, Digestion, Inductively Coupled Plasma/Mass Spectrometric Method ^[5]
19	Opacity	Ringelmann's Method ^[2]
20	Oxides of Nitrogen	1) Absorption Sampling, Phenoldisulfonic Acid Method ^[5] 2) Absorption Sampling, Alkaline Permanganate/Colorimetric Method ^[5] 3) Instrumental Analyzer Method ^[5]
21	Selenium	1) Isokinetic Sampling, Digestion, Inductively Coupled Plasma Method ^[5] 2) Isokinetic Sampling, Digestion, Inductively Coupled Plasma/Mass Spectrometric Method ^[5]
22	Sulfur Dioxide	1) Absorption Sampling, Barium-Thorin Titrimetric Method ^[5] 2) Instrumental Analyzer Method ^[5]
23	Sulfuric Acid	Isokinetic Sampling, Barium-Thorin Titrimetric Method ^[5]
24	Tellurium	1) Isokinetic Sampling, Digestion, Inductively Coupled Plasma Method ^[5] 2) Isokinetic Sampling, Digestion, Inductively Coupled Plasma/Mass Spectrometric Method ^[5]
25	Tin	1) Isokinetic Sampling, Digestion, Inductively Coupled Plasma Method ^[5] 2) Isokinetic Sampling, Digestion, Inductively Coupled Plasma/Mass Spectrometric Method ^[5]
26	Total Suspended Particulate	1) Isokinetic Sampling, Gravimetric Method ^[5] 2) Paired Train, Isokinetic Sampling, Gravimetric Method ^[5]

3m7)

ลำดับที่	สารมลพิษ	วิธีวิเคราะห์
27	Vanadium	1) Isokinetic Sampling, Digestion, Inductively Coupled Plasma Method ^[5] 2) Isokinetic Sampling, Digestion, Inductively Coupled Plasma/Mass Spectrometric Method ^[5]
28	Xylene	Adsorption Sampling, Gas Chromatographic Method ^[5]

สิ่งปฏิกูลหรือวัสดุที่ไม่ใช้แล้ว จำนวน 35 รายการ

ลำดับที่	สารมลพิษ	วิธีวิเคราะห์
1	Aldrin	1) Waste Extraction, Separatory Funnel Liquid-Liquid Extraction, Gas Chromatographic/Mass Spectrometric Method ^[1,9,26] 2) Soxhlet Extraction, Gas Chromatographic/Mass Spectrometric Method ^[10,26] 3) Automated Soxhlet Extraction, Gas Chromatographic/Mass Spectrometric Method ^[11,26]
2	Antimony	1) Waste Extraction, Digestion, Inductively Coupled Plasma Method ^[1,6,16] 2) Waste Extraction, Digestion, Inductively Coupled Plasma/Mass Spectrometric Method ^[1,6,17] 3) Digestion, Inductively Coupled Plasma Method ^[7,16] 4) Digestion, Inductively Coupled Plasma/Mass Spectrometric Method ^[7,17]
3	Arsenic	1) Waste Extraction, Digestion, Inductively Coupled Plasma Method ^[1,6,16] 2) Waste Extraction, Digestion, Inductively Coupled Plasma/Mass Spectrometric Method ^[1,6,17] 3) Digestion, Inductively Coupled Plasma Method ^[7,16] 4) Digestion, Inductively Coupled Plasma/Mass Spectrometric Method ^[7,17]
4	Barium	1) Waste Extraction, Digestion, Inductively Coupled Plasma Method ^[1,6,16] 2) Waste Extraction, Digestion, Inductively Coupled Plasma/Mass Spectrometric Method ^[1,6,17] 3) Digestion, Inductively Coupled Plasma Method ^[7,16] 4) Digestion, Inductively Coupled Plasma/Mass Spectrometric Method ^[7,17]

ลำดับที่	สารมลพิษ	วิธีวิเคราะห์
5	Beryllium	1) Waste Extraction, Digestion, Inductively Coupled Plasma Method ^[1,6,16] 2) Waste Extraction, Digestion, Inductively Coupled Plasma/Mass Spectrometric Method ^[1,6,17] 3) Digestion, Inductively Coupled Plasma Method ^[7,16] 4) Digestion, Inductively Coupled Plasma/Mass Spectrometric Method ^[7,17]
6	Cadmium	1) Waste Extraction, Digestion, Inductively Coupled Plasma Method ^[1,6,16] 2) Waste Extraction, Digestion, Inductively Coupled Plasma/Mass Spectrometric Method ^[1,6,17] 3) Digestion, Inductively Coupled Plasma Method ^[7,16] 4) Digestion, Inductively Coupled Plasma/Mass Spectrometric Method ^[7,17]
7	Chlordane	1) Waste Extraction, Separatory Funnel Liquid-Liquid Extraction, Gas Chromatographic/Mass Spectrometric Method ^[1,9,26] 2) Soxhlet Extraction, Gas Chromatographic/Mass Spectrometric Method ^[10,26] 3) Automated Soxhlet Extraction, Gas Chromatographic/Mass Spectrometric Method ^[11,26]
8	Chromium	1) Waste Extraction, Digestion, Inductively Coupled Plasma Method ^[1,6,16] 2) Waste Extraction, Digestion, Inductively Coupled Plasma/Mass Spectrometric Method ^[1,6,17] 3) Digestion, Inductively Coupled Plasma Method ^[7,16] 4) Digestion, Inductively Coupled Plasma/Mass Spectrometric Method ^[7,17]
9	Chromium (III)	1) Waste Extraction, Digestion, Inductively Coupled Plasma Method; Waste Extraction, Colorimetric Method; Calculation Method ^[1,6,16,19] 2) Waste Extraction, Digestion, Inductively Coupled Plasma/Mass Spectrometric Method; Waste Extraction, Colorimetric Method; Calculation Method ^[1,6,17,19] 3) Digestion, Inductively Coupled Plasma Method; Alkaline Digestion, Colorimetric Method; Calculation Method ^[7,8,16,19] 4) Digestion, Inductively Coupled Plasma/Mass Spectrometric Method; Alkaline Digestion, Colorimetric Method; Calculation Method ^[7,8,17,19]

ลำดับที่	สารมลพิษ	วิธีวิเคราะห์
10	Chromium (VI)	1) Waste Extraction, Colorimetric Method ^[1,6,19]
11	Cobalt	2) Alkaline Digestion, Colorimetric Method ^[8,19] 1) Waste Extraction, Digestion, Inductively Coupled Plasma Method ^[1,6,16] 2) Waste Extraction, Digestion, Inductively Coupled Plasma/Mass Spectrometric Method ^[1,6,17] 3) Digestion, Inductively Coupled Plasma Method ^[7,16] 4) Digestion, Inductively Coupled Plasma/Mass Spectrometric Method ^[7,17]
12	Copper	1) Waste Extraction, Digestion, Inductively Coupled Plasma Method ^[1,6,16] 2) Waste Extraction, Digestion, Inductively Coupled Plasma/Mass Spectrometric Method ^[1,6,17] 3) Digestion, Inductively Coupled Plasma Method ^[7,16] 4) Digestion, Inductively Coupled Plasma/Mass Spectrometric Method ^[7,17]
13	2,4-D	1) Waste Extraction, Separatory Funnel Liquid-Liquid Extraction, Gas Chromatographic/Mass Spectrometric Method ^[1,9,26] 2) Soxhlet Extraction, Gas Chromatographic/Mass Spectrometric Method ^[10,26] 3) Automated Soxhlet Extraction, Gas Chromatographic/Mass Spectrometric Method ^[11,26]
14	DDD	1) Waste Extraction, Separatory Funnel Liquid-Liquid Extraction, Gas Chromatographic/Mass Spectrometric Method ^[1,9,26] 2) Soxhlet Extraction, Gas Chromatographic/Mass Spectrometric Method ^[10,26] 3) Automated Soxhlet Extraction, Gas Chromatographic/Mass Spectrometric Method ^[11,26]
15	DDE	1) Waste Extraction, Separatory Funnel Liquid-Liquid Extraction, Gas Chromatographic/Mass Spectrometric Method ^[1,9,26] 2) Soxhlet Extraction, Gas Chromatographic/Mass Spectrometric Method ^[10,26] 3) Automated Soxhlet Extraction, Gas Chromatographic/Mass Spectrometric Method ^[11,26]
16	DDT	1) Waste Extraction, Separatory Funnel Liquid-Liquid Extraction, Gas Chromatographic/Mass Spectrometric Method ^[1,9,26]

ลำดับที่	สารมลพิษ	วิธีวิเคราะห์
17	Dieldrin	2) Soxhlet Extraction, Gas Chromatographic/ Mass Spectrometric Method ^[10,26] 3) Automated Soxhlet Extraction, Gas Chromatographic/ Mass Spectrometric Method ^[11,26] 1) Waste Extraction, Separatory Funnel Liquid-Liquid Extraction, Gas Chromatographic/Mass Spectrometric Method ^[1,9,26]
18	Endrin	2) Soxhlet Extraction, Gas Chromatographic/ Mass Spectrometric Method ^[10,26] 3) Automated Soxhlet Extraction, Gas Chromatographic/ Mass Spectrometric Method ^[11,26] 1) Waste Extraction, Separatory Funnel Liquid-Liquid Extraction, Gas Chromatographic/Mass Spectrometric Method ^[1,9,26]
19	Heptachlor	2) Soxhlet Extraction, Gas Chromatographic/ Mass Spectrometric Method ^[10,26] 3) Automated Soxhlet Extraction, Gas Chromatographic/ Mass Spectrometric Method ^[11,26] 1) Waste Extraction, Separatory Funnel Liquid-Liquid Extraction, Gas Chromatographic/Mass Spectrometric Method ^[1,9,26]
20	Lead	2) Soxhlet Extraction, Gas Chromatographic/ Mass Spectrometric Method ^[10,26] 3) Automated Soxhlet Extraction, Gas Chromatographic/ Mass Spectrometric Method ^[11,26] 1) Waste Extraction, Digestion, Inductively Coupled Plasma Method ^[1,6,16] 2) Waste Extraction, Digestion, Inductively Coupled Plasma/Mass Spectrometric Method ^[1,6,17] 3) Digestion, Inductively Coupled Plasma Method ^[7,16] 4) Digestion, Inductively Coupled Plasma/ Mass Spectrometric Method ^[7,17]
21	Lindane	1) Waste Extraction, Separatory Funnel Liquid-Liquid Extraction, Gas Chromatographic/Mass Spectrometric Method ^[1,9,26] 2) Soxhlet Extraction, Gas Chromatographic/ Mass Spectrometric Method ^[10,26] 3) Automated Soxhlet Extraction, Gas Chromatographic/ Mass Spectrometric Method ^[11,26]

สม

ลำดับที่	สารมลพิษ	วิธีวิเคราะห์
22	Mercury	1) Waste Extraction, Digestion, Cold-Vapor Atomic Absorption Spectrometric Method ^[1,6,20] 2) Waste Extraction, Digestion, Cold-Vapor Atomic Fluorescence Spectrometric Method ^[1,6,30] 3) Digestion, Cold-Vapor Atomic Absorption Spectrometric Method ^[20] 4) Digestion, Cold-Vapor Atomic Fluorescence Spectrometric Method ^[30] 5) Thermal Decomposition Amalgamation and Atomic Absorption Spectrometric Method ^[21]
23	Methoxychlor	1) Waste Extraction, Separatory Funnel Liquid-Liquid Extraction, Gas Chromatographic/Mass Spectrometric Method ^[1,9,26] 2) Soxhlet Extraction, Gas Chromatographic / Mass Spectrometric Method ^[10,26] 3) Automated Soxhlet Extraction, Gas Chromatographic / Mass Spectrometric Method ^[11,26]
24	Mirex	1) Waste Extraction, Separatory Funnel Liquid-Liquid Extraction, Gas Chromatographic/Mass Spectrometric Method ^[1,9,26] 2) Soxhlet Extraction, Gas Chromatographic / Mass Spectrometric Method ^[10,26] 3) Automated Soxhlet Extraction, Gas Chromatographic / Mass Spectrometric Method ^[11,26]
25	Molybdenum	1) Waste Extraction, Digestion, Inductively Coupled Plasma Method ^[1,6,16] 2) Waste Extraction, Digestion, Inductively Coupled Plasma/Mass Spectrometric Method ^[1,6,17] 3) Digestion, Inductively Coupled Plasma Method ^[7,16] 4) Digestion, Inductively Coupled Plasma/ Mass Spectrometric Method ^[7,17]
26	Nickel	1) Waste Extraction, Digestion, Inductively Coupled Plasma Method ^[1,6,16] 2) Waste Extraction, Digestion, Inductively Coupled Plasma/Mass Spectrometric Method ^[1,6,17] 3) Digestion, Inductively Coupled Plasma Method ^[7,16] 4) Digestion, Inductively Coupled Plasma/ Mass Spectrometric Method ^[7,17]
27	Polychlorinated biphenyls (PCBs) - Aroclor 1016 - Aroclor 1221 - Aroclor 1232 - Aroclor 1242 - Aroclor 1248 - Aroclor 1254 - Aroclor 1260	1) Waste Extraction, Separatory Funnel Liquid-Liquid Extraction, Gas Chromatographic/Mass Spectrometric Method ^[1,9,26] 2) Soxhlet Extraction, Gas Chromatographic Method ^[10,26] 3) Automated Soxhlet Extraction, Gas Chromatographic Method ^[11,26]

3mm

ลำดับที่	สารมลพิษ	วิธีวิเคราะห์
28	<ul style="list-style-type: none"> - 2-Chlorobiphenyl - 2,3-Dichlorobiphenyl - 2,2',5-Trichlorobiphenyl - 2,4',5-Trichlorobiphenyl - 2,2',3,5'-Tetrachlorobiphenyl - 2,2',5,5'-Tetrachlorobiphenyl - 2,3',4,4'-Tetrachlorobiphenyl - 2,2',3,4,5'-Pentachlorobiphenyl - 2,2',4,5,5'-Pentachlorobiphenyl - 2,3,3',4,6-Pentachlorobiphenyl - 2,2',3,4,4',5'-Hexachlorobiphenyl - 2,2',3,4,5,5'-Hexachlorobiphenyl - 2,2',3,5,5',6-Hexachlorobiphenyl - 2,2',4,4',5,5'-Hexachlorobiphenyl - 2,2',3,3',4,4',5-Heptachlorobiphenyl - 2,2',3,4,4',5,5'-Heptachlorobiphenyl - 2,2',3,4,4',5,6-Heptachlorobiphenyl - 2,2',3,4',5,5',6-Heptachlorobiphenyl - 2,2',3,3',4,4',5,5',6-Nonachlorobiphenyl 	<p>1) Waste Extraction, Separatory Funnel Liquid-Liquid Extraction, Gas Chromatographic/Mass Spectrometric Method^[1,9,26]</p> <p>2) Soxhlet Extraction, Gas Chromatographic/Mass Spectrometric Method^[10,26]</p> <p>3) Automated Soxhlet Extraction, Gas Chromatographic/Mass Spectrometric Method^[11,26]</p>
29	pH	Electrometric Method ^[23,24]
30	Selenium	<p>1) Waste Extraction, Digestion, Inductively Coupled Plasma Method^[1,6,16]</p> <p>2) Waste Extraction, Digestion, Inductively Coupled Plasma/Mass Spectrometric Method^[1,6,17]</p> <p>3) Digestion, Inductively Coupled Plasma Method^[7,16]</p> <p>4) Digestion, Inductively Coupled Plasma/Mass Spectrometric Method^[7,17]</p>

ลำดับที่	สารมลพิษ	วิธีวิเคราะห์
31	Silver	1) Waste Extraction, Digestion, Inductively Coupled Plasma Method ^[1,6,16] 2) Waste Extraction, Digestion, Inductively Coupled Plasma/Mass Spectrometric Method ^[1,6,17] 3) Digestion, Inductively Coupled Plasma Method ^[7,16] 4) Digestion, Inductively Coupled Plasma/ Mass Spectrometric Method ^[7,17]
32	Thallium	1) Waste Extraction, Digestion, Inductively Coupled Plasma Method ^[1,6,16] 2) Waste Extraction, Digestion, Inductively Coupled Plasma/Mass Spectrometric Method ^[1,6,17] 3) Digestion, Inductively Coupled Plasma Method ^[7,16] 4) Digestion, Inductively Coupled Plasma/ Mass Spectrometric Method ^[7,17]
33	Toxaphene	1) Waste Extraction, Separatory Funnel Liquid-Liquid Extraction, Gas Chromatographic/Mass Spectrometric Method ^[1,9,26] 2) Soxhlet Extraction, Gas Chromatographic/ Mass Spectrometric Method ^[10,26] 3) Automated Soxhlet Extraction, Gas Chromatographic/ Mass Spectrometric Method ^[11,26]
34	Vanadium	1) Waste Extraction, Digestion, Inductively Coupled Plasma Method ^[1,6,16] 2) Waste Extraction, Digestion, Inductively Coupled Plasma/Mass Spectrometric Method ^[1,6,17] 3) Digestion, Inductively Coupled Plasma Method ^[7,16] 4) Digestion, Inductively Coupled Plasma/ Mass Spectrometric Method ^[7,17]
35	Zinc	1) Waste Extraction, Digestion, Inductively Coupled Plasma Method ^[1,6,16] 2) Waste Extraction, Digestion, Inductively Coupled Plasma/Mass Spectrometric Method ^[1,6,17] 3) Digestion, Inductively Coupled Plasma Method ^[7,16] 4) Digestion, Inductively Coupled Plasma/ Mass Spectrometric Method ^[7,17]

สมร

ดิน จำนวน 125 รายการ

ลำดับที่	สารมลพิษ	วิธีวิเคราะห์
1	Acenaphthene	1) Soxhlet Extraction, Gas Chromatographic/ Mass Spectrometric Method ^[10,26]
2	Acetone	2) Automated Soxhlet Extraction, Gas Chromatographic/ Mass Spectrometric Method ^[11,26]
3	Aldrin	1) Purge and Trap, Gas Chromatographic/ Mass Spectrometric Method ^[15,25]
4	Anthracene	2) Equilibrium Headspace, Gas Chromatographic/ Mass Spectrometric Method ^[13]
5	Antimony	1) Soxhlet Extraction, Gas Chromatographic/ Mass Spectrometric Method ^[10,26]
6	Arsenic	2) Automated Soxhlet Extraction, Gas Chromatographic/ Mass Spectrometric Method ^[11,26]
7	Atrazine	1) Soxhlet Extraction, Gas Chromatographic/ Mass Spectrometric Method ^[10,26]
8	Barium	2) Automated Soxhlet Extraction, Gas Chromatographic/ Mass Spectrometric Method ^[11,26]
9	Benz(a)anthracene	1) Digestion, Inductively Coupled Plasma Method ^[7,16]
10	Benzene	2) Digestion, Inductively Coupled Plasma/ Mass Spectrometric Method ^[7,17]
		1) Soxhlet Extraction, Gas Chromatographic/ Mass Spectrometric Method ^[10,26]
		2) Automated Soxhlet Extraction, Gas Chromatographic/ Mass Spectrometric Method ^[11,26]
		1) Digestion, Inductively Coupled Plasma Method ^[7,16]
		2) Digestion, Inductively Coupled Plasma/ Mass Spectrometric Method ^[7,17]
		1) Soxhlet Extraction, Gas Chromatographic/ Mass Spectrometric Method ^[10,26]
		2) Automated Soxhlet Extraction, Gas Chromatographic/ Mass Spectrometric Method ^[11,26]
		Purge and Trap, Gas Chromatographic/ Mass Spectrometric Method ^[15,25]

gmy

ลำดับที่	สารมลพิษ	วิธีวิเคราะห์
11	Benzo(b)fluoranthene	1) Soxhlet Extraction, Gas Chromatographic/ Mass Spectrometric Method ^[10,26]
12	Benzo(k)fluoranthene	2) Automated Soxhlet Extraction, Gas Chromatographic/ Mass Spectrometric Method ^[11,26]
13	Benzoic acid	1) Soxhlet Extraction, Gas Chromatographic/ Mass Spectrometric Method ^[10,26]
14	Benzo(a)pyrene	2) Automated Soxhlet Extraction, Gas Chromatographic/ Mass Spectrometric Method ^[11,26]
15	Benzo(g,h,i)perylene	1) Soxhlet Extraction, Gas Chromatographic/ Mass Spectrometric Method ^[10,26]
16	Beryllium	2) Automated Soxhlet Extraction, Gas Chromatographic/ Mass Spectrometric Method ^[11,26]
17	Bis(2-chloroethyl)ether	1) Digestion, Inductively Coupled Plasma Method ^[7,16]
18	Bis(2-ethylhexyl)phthalate	2) Digestion, Inductively Coupled Plasma/ Mass Spectrometric Method ^[7,17]
19	Bromodichloromethane	1) Soxhlet Extraction, Gas Chromatographic/ Mass Spectrometric Method ^[10,26]
20	Bromoform	2) Automated Soxhlet Extraction, Gas Chromatographic/ Mass Spectrometric Method ^[11,26]
21	Butanol	1) Soxhlet Extraction, Gas Chromatographic/ Mass Spectrometric Method ^[10,26]
22	Butyl Benzyl Phthalate	2) Automated Soxhlet Extraction, Gas Chromatographic/ Mass Spectrometric Method ^[11,26]

3/11/1

ลำดับที่	สารมลพิษ	วิธีวิเคราะห์
23	Cadmium	1) Digestion, Inductively Coupled Plasma Method ^[7,16] 2) Digestion, Inductively Coupled Plasma/ Mass Spectrometric Method ^[7,17]
24	Carbazole	1) Soxhlet Extraction, Gas Chromatographic/ Mass Spectrometric Method ^[10,26] 2) Automated Soxhlet Extraction, Gas Chromatographic/ Mass Spectrometric Method ^[11,26]
25	Carbon Disulfide	Purge and Trap, Gas Chromatographic/ Mass Spectrometric Method ^[15,25]
26	Carbon tetrachloride	Purge and Trap, Gas Chromatographic/ Mass Spectrometric Method ^[15,25]
27	Chlordane	1) Soxhlet Extraction, Gas Chromatographic/ Mass Spectrometric Method ^[10,26] 2) Automated Soxhlet Extraction, Gas Chromatographic/ Mass Spectrometric Method ^[11,26]
28	p-Chloroaniline	1) Soxhlet Extraction, Gas Chromatographic/ Mass Spectrometric Method ^[10,26] 2) Automated Soxhlet Extraction, Gas Chromatographic/ Mass Spectrometric Method ^[11,26]
29	Chlorobenzene	Purge and Trap, Gas Chromatographic/ Mass Spectrometric Method ^[15,25]
30	Chlorodibromomethane	Purge and Trap, Gas Chromatographic/ Mass Spectrometric Method ^[15,25]
31	Chloroform	Purge and Trap, Gas Chromatographic/ Mass Spectrometric Method ^[15,25]
32	2-Chlorophenol	1) Soxhlet Extraction, Gas Chromatographic/ Mass Spectrometric Method ^[10,26] 2) Automated Soxhlet Extraction, Gas Chromatographic/ Mass Spectrometric Method ^[11,26]
33	Chromium	1) Digestion, Inductively Coupled Plasma Method ^[7,16] 2) Digestion, Inductively Coupled Plasma/ Mass Spectrometric Method ^[7,17]
34	Chromium (III)	1) Digestion, Inductively Coupled Plasma Method; Alkaline Digestion, Colorimetric Method; Calculation Method ^[7,8,16,19] 2) Digestion, Inductively Coupled Plasma/ Mass Spectrometric Method; Alkaline Digestion, Colorimetric Method; Calculation Method ^[7,8,17,19]
35	Chromium (VI)	Alkaline Digestion, Colorimetric Method ^[8,19]

3m

ลำดับที่	สารมลพิษ	วิธีวิเคราะห์
36	Chrysene	1) Soxhlet Extraction, Gas Chromatographic/ Mass Spectrometric Method ^[10,26] 2) Automated Soxhlet Extraction, Gas Chromatographic/ Mass Spectrometric Method ^[11,26]
37	Cyanide	Extraction, Distillation, Colorimetric Method ^[27,28,29]
38	2,4-D	1) Soxhlet Extraction, Gas Chromatographic/ Mass Spectrometric Method ^[10,26] 2) Automated Soxhlet Extraction, Gas Chromatographic/ Mass Spectrometric Method ^[11,26]
39	DDD	1) Soxhlet Extraction, Gas Chromatographic/ Mass Spectrometric Method ^[10,26] 2) Automated Soxhlet Extraction, Gas Chromatographic/ Mass Spectrometric Method ^[11,26]
40	DDE	1) Soxhlet Extraction, Gas Chromatographic/ Mass Spectrometric Method ^[10,26] 2) Automated Soxhlet Extraction, Gas Chromatographic/ Mass Spectrometric Method ^[11,26]
41	DDT	1) Soxhlet Extraction, Gas Chromatographic/ Mass Spectrometric Method ^[10,26] 2) Automated Soxhlet Extraction, Gas Chromatographic/ Mass Spectrometric Method ^[11,26]
42	Dibenz(a,h)anthracene	1) Soxhlet Extraction, Gas Chromatographic/ Mass Spectrometric Method ^[10,26] 2) Automated Soxhlet Extraction, Gas Chromatographic/ Mass Spectrometric Method ^[11,26]
43	Di-n-Butyl Phthalate	1) Soxhlet Extraction, Gas Chromatographic/ Mass Spectrometric Method ^[10,26] 2) Automated Soxhlet Extraction, Gas Chromatographic/ Mass Spectrometric Method ^[11,26]
44	1,2-Dichlorobenzene	Purge and Trap, Gas Chromatographic/ Mass Spectrometric Method ^[15,25]
45	1,3-Dichlorobenzene	Purge and Trap, Gas Chromatographic/ Mass Spectrometric Method ^[15,25]
46	1,4-Dichlorobenzene	Purge and Trap, Gas Chromatographic/ Mass Spectrometric Method ^[15,25]
47	3,3-Dichlorobenzidine	1) Soxhlet Extraction, Gas Chromatographic/ Mass Spectrometric Method ^[10,26] 2) Automated Soxhlet Extraction, Gas Chromatographic/ Mass Spectrometric Method ^[11,26]
48	1,1-Dichloroethane	Purge and Trap, Gas Chromatographic/ Mass Spectrometric Method ^[15,25]

Signature

ลำดับที่	สารมลพิษ	วิธีวิเคราะห์
49	1,2-Dichloroethane	Purge and Trap, Gas Chromatographic/ Mass Spectrometric Method ^[15,25]
50	1,1-Dichloroethylene	Purge and Trap, Gas Chromatographic/ Mass Spectrometric Method ^[15,25]
51	cis-1,2-Dichloroethylene	Purge and Trap, Gas Chromatographic/ Mass Spectrometric Method ^[15,25]
52	trans-1,2-Dichloroethylene	Purge and Trap, Gas Chromatographic/ Mass Spectrometric Method ^[15,25]
53	2,4-Dichlorophenol	1) Soxhlet Extraction, Gas Chromatographic/ Mass Spectrometric Method ^[10,26] 2) Automated Soxhlet Extraction, Gas Chromatographic/ Mass Spectrometric Method ^[11,26]
54	1,2-Dichloropropane	Purge and Trap, Gas Chromatographic/ Mass Spectrometric Method ^[15,25]
55	1,3-Dichloropropane	Purge and Trap, Gas Chromatographic/ Mass Spectrometric Method ^[15,25]
56	1,3-Dichloropropene	Purge and Trap, Gas Chromatographic/ Mass Spectrometric Method ^[15,25]
57	Dieldrin	1) Soxhlet Extraction, Gas Chromatographic/ Mass Spectrometric Method ^[10,26] 2) Automated Soxhlet Extraction, Gas Chromatographic/ Mass Spectrometric Method ^[11,26]
58	Diethyl Phthalate	1) Soxhlet Extraction, Gas Chromatographic/ Mass Spectrometric Method ^[10,26] 2) Automated Soxhlet Extraction, Gas Chromatographic/ Mass Spectrometric Method ^[11,26]
59	2,4-Dimethylphenol	1) Soxhlet Extraction, Gas Chromatographic/ Mass Spectrometric Method ^[10,26] 2) Automated Soxhlet Extraction, Gas Chromatographic/ Mass Spectrometric Method ^[11,26]
60	2,4-Dinitrophenol	1) Soxhlet Extraction, Gas Chromatographic/ Mass Spectrometric Method ^[10,26] 2) Automated Soxhlet Extraction, Gas Chromatographic/ Mass Spectrometric Method ^[11,26]
61	2,4-Dinitrotoluene	1) Soxhlet Extraction, Gas Chromatographic/ Mass Spectrometric Method ^[10,26] 2) Automated Soxhlet Extraction, Gas Chromatographic/ Mass Spectrometric Method ^[11,26]
62	2,6-Dinitrotoluene	1) Soxhlet Extraction, Gas Chromatographic/ Mass Spectrometric Method ^[10,26] 2) Automated Soxhlet Extraction, Gas Chromatographic/ Mass Spectrometric Method ^[11,26]

3/1/25

ลำดับที่	สารมลพิษ	วิธีวิเคราะห์
63	Di-n-Octyl Phthalate	1) Soxhlet Extraction, Gas Chromatographic/ Mass Spectrometric Method ^[10,26] 2) Automated Soxhlet Extraction, Gas Chromatographic/ Mass Spectrometric Method ^[11,26]
64	Endosulfan	1) Soxhlet Extraction, Gas Chromatographic/ Mass Spectrometric Method ^[10,26] 2) Automated Soxhlet Extraction, Gas Chromatographic/ Mass Spectrometric Method ^[11,26]
65	Endrin	1) Soxhlet Extraction, Gas Chromatographic/ Mass Spectrometric Method ^[10,26] 2) Automated Soxhlet Extraction, Gas Chromatographic/ Mass Spectrometric Method ^[11,26]
66	Ethylbenzene	Purge and Trap, Gas Chromatographic/ Mass Spectrometric Method ^[15,25]
67	Fluoranthene	1) Soxhlet Extraction, Gas Chromatographic/ Mass Spectrometric Method ^[10,26] 2) Automated Soxhlet Extraction, Gas Chromatographic/ Mass Spectrometric Method ^[11,26]
68	Fluorene	1) Soxhlet Extraction, Gas Chromatographic/ Mass Spectrometric Method ^[10,26] 2) Automated Soxhlet Extraction, Gas Chromatographic/ Mass Spectrometric Method ^[11,26]
69	Heptachlor	1) Soxhlet Extraction, Gas Chromatographic/ Mass Spectrometric Method ^[10,26] 2) Automated Soxhlet Extraction, Gas Chromatographic/ Mass Spectrometric Method ^[11,26]
70	Heptachlor epoxide	1) Soxhlet Extraction, Gas Chromatographic/ Mass Spectrometric Method ^[10,26] 2) Automated Soxhlet Extraction, Gas Chromatographic/ Mass Spectrometric Method ^[11,26]
71	Hexachlorobenzene	1) Soxhlet Extraction, Gas Chromatographic/ Mass Spectrometric Method ^[10,26] 2) Automated Soxhlet Extraction, Gas Chromatographic/ Mass Spectrometric Method ^[11,26]
72	Hexachloro-1,3-butadiene	Purge and Trap, Gas Chromatographic/ Mass Spectrometric Method ^[15,25]
73	n-Hexane	1) Purge and Trap, Gas Chromatographic/ Mass Spectrometric Method ^[15,25] 2) Equilibrium Headspace, Gas Chromatographic/ Mass Spectrometric Method ^[13]

ลำดับที่	สารมลพิษ	วิธีวิเคราะห์
74	α -HCH	1) Soxhlet Extraction, Gas Chromatographic/ Mass Spectrometric Method ^[10,26] 2) Automated Soxhlet Extraction, Gas Chromatographic/ Mass Spectrometric Method ^[11,26]
75	β -HCH	1) Soxhlet Extraction, Gas Chromatographic/ Mass Spectrometric Method ^[10,26] 2) Automated Soxhlet Extraction, Gas Chromatographic/ Mass Spectrometric Method ^[11,26]
76	γ -HCH	1) Soxhlet Extraction, Gas Chromatographic/ Mass Spectrometric Method ^[10,26] 2) Automated Soxhlet Extraction, Gas Chromatographic/ Mass Spectrometric Method ^[11,26]
77	Hexachlorocyclopentadiene	1) Soxhlet Extraction, Gas Chromatographic/ Mass Spectrometric Method ^[10,26] 2) Automated Soxhlet Extraction, Gas Chromatographic/ Mass Spectrometric Method ^[11,26]
78	Hexachloroethane	1) Soxhlet Extraction, Gas Chromatographic/ Mass Spectrometric Method ^[10,26] 2) Automated Soxhlet Extraction, Gas Chromatographic/ Mass Spectrometric Method ^[11,26]
79	Indeno(1,2,3-cd)pyrene	1) Soxhlet Extraction, Gas Chromatographic/ Mass Spectrometric Method ^[10,26] 2) Automated Soxhlet Extraction, Gas Chromatographic/ Mass Spectrometric Method ^[11,26]
80	Isophorone	1) Soxhlet Extraction, Gas Chromatographic/ Mass Spectrometric Method ^[10,26] 2) Automated Soxhlet Extraction, Gas Chromatographic/ Mass Spectrometric Method ^[11,26]
81	Lead	1) Digestion, Inductively Coupled Plasma Method ^[7,16] 2) Digestion, Inductively Coupled Plasma/ Mass Spectrometric Method ^[7,17]
82	Manganese	1) Digestion, Inductively Coupled Plasma Method ^[7,16] 2) Digestion, Inductively Coupled Plasma/ Mass Spectrometric Method ^[7,17]
83	Mercury	1) Digestion, Cold-Vapor Atomic Absorption Spectrometric Method ^[20] 2) Thermal Decomposition, Amalgamation, and Atomic Absorption Spectrophotometry ^[21] 3) Digestion, Cold-Vapor Atomic Fluorescence Spectrometric Method ^[30]

ลำดับที่	สารมลพิษ	วิธีวิเคราะห์
84	Methanol	1) Purge and Trap, Gas Chromatographic/ Mass Spectrometric Method ^[15,25]
85	Methoxychlor	2) Equilibrium Headspace, Gas Chromatographic/ Mass Spectrometric Method ^[13,25]
86	Methyl Bromide	1) Soxhlet Extraction, Gas Chromatographic/ Mass Spectrometric Method ^[10,26]
87	Methylene Chloride	2) Automated Soxhlet Extraction, Gas Chromatographic/ Mass Spectrometric Method ^[11,26]
88	2-methylphenol	Purge and Trap, Gas Chromatographic/ Mass Spectrometric Method ^[15,25]
89	2-Methylnaphthalene	1) Soxhlet Extraction, Gas Chromatographic/ Mass Spectrometric Method ^[10,26]
90	Methyl tert-Butyl Ether	2) Automated Soxhlet Extraction, Gas Chromatographic/ Mass Spectrometric Method ^[11,26]
91	Naphthalene	1) Soxhlet Extraction, Gas Chromatographic/ Mass Spectrometric Method ^[10,26]
92	Nickel	2) Automated Soxhlet Extraction, Gas Chromatographic/ Mass Spectrometric Method ^[11,26]
93	Nitrobenzene	1) Digestion, Inductively Coupled Plasma Method ^[7,16]
94	N-Nitrosodiphenylamine	2) Digestion, Inductively Coupled Plasma/ Mass Spectrometric Method ^[7,17]
95	N-Nitrosodi-n-propylamine	1) Soxhlet Extraction, Gas Chromatographic/ Mass Spectrometric Method ^[10,26]
		2) Automated Soxhlet Extraction, Gas Chromatographic/ Mass Spectrometric Method ^[11,26]

3/11/21

ลำดับที่	สารมลพิษ	วิธีวิเคราะห์
96	Polychlorinated biphenyls (PCBs) - Aroclor 1016 - Aroclor 1221 - Aroclor 1232 - Aroclor 1242 - Aroclor 1248 - Aroclor 1254 - Aroclor 1260 - 2-Chlorobiphenyl - 2,2',3,5'-Tetrachlorobiphenyl - 2,2',5,5'-Tetrachlorobiphenyl - 2,3',4,4'-Tetrachlorobiphenyl - 2,2',3,4,5'-Pentachlorobiphenyl - 2,2',4,5,5'-Pentachlorobiphenyl - 2,3,3',4',6-Pentachlorobiphenyl - 2,2',3,4,4',5'-Hexachlorobiphenyl - 2,2',3,4,5,5'-Hexachlorobiphenyl - 2,2',3,5,5',6-Hexachlorobiphenyl - 2,2',4,4',5,5'-Hexachlorobiphenyl - 2,2',3,3',4,4',5-Heptachlorobiphenyl - 2,2',3,4,4',5,5'-Heptachlorobiphenyl - 2,2',3,4,4',5',6-Heptachlorobiphenyl - 2,2',3,4',5,5',6-Heptachlorobiphenyl - 2,2',3,3',4,4',5,5',6-Nonachlorobiphenyl	1) Soxhlet Extraction, Gas Chromatographic/ Mass Spectrometric Method ^[10,26] 2) Automated Soxhlet Extraction, Gas Chromatographic/ Mass Spectrometric Method ^[11,26]
97	Pentachlorophenol	1) Soxhlet Extraction, Gas Chromatographic/ Mass Spectrometric Method ^[10,26] 2) Automated Soxhlet Extraction, Gas Chromatographic/ Mass Spectrometric Method ^[11,26]
98	Phenanthrene	1) Soxhlet Extraction, Gas Chromatographic/ Mass Spectrometric Method ^[10,26] 2) Automated Soxhlet Extraction, Gas Chromatographic/ Mass Spectrometric Method ^[11,26]

3/11/21

ลำดับที่	สารมลพิษ	วิธีวิเคราะห์
99	Phenol	1) Soxhlet Extraction, Gas Chromatographic/ Mass Spectrometric Method ^[10,26] 2) Automated Soxhlet Extraction, Gas Chromatographic/ Mass Spectrometric Method ^[11,26]
100	Pyrene	1) Soxhlet Extraction, Gas Chromatographic/ Mass Spectrometric Method ^[10,26] 2) Automated Soxhlet Extraction, Gas Chromatographic/ Mass Spectrometric Method ^[11,26]
101	Selenium	1) Digestion, Inductively Coupled Plasma Method ^[7,16] 2) Digestion, Inductively Coupled Plasma/ Mass Spectrometric Method ^[7,17]
102	Silver	1) Digestion, Inductively Coupled Plasma Method ^[7,16] 2) Digestion, Inductively Coupled Plasma/ Mass Spectrometric Method ^[7,17]
103	Styrene	Purge and Trap, Gas Chromatographic/ Mass Spectrometric Method ^[15,25]
104	1,1,2,2-Tetrachloroethane	Purge and Trap, Gas Chromatographic/ Mass Spectrometric Method ^[15,25]
105	Tetrachloroethylene	Purge and Trap, Gas Chromatographic/ Mass Spectrometric Method ^[15,25]
106	Toluene	Purge and Trap, Gas Chromatographic/ Mass Spectrometric Method ^[15,25]
107	Toxaphene	1) Soxhlet Extraction, Gas Chromatographic/ Mass Spectrometric Method ^[10,26] 2) Automated Soxhlet Extraction, Gas Chromatographic/ Mass Spectrometric Method ^[11,26]
108	TPH (C ₅ -C ₈)	Purge and Trap, Gas Chromatographic/ Mass Spectrometric Method ^[15,25]
109	TPH (C ₈ - C ₁₆)	1) Automate Extraction, Gas Chromatographic Method ^[11,22] 2) Solvent Extraction, Gas Chromatographic Method ^[12,22] 3) Ultrasonic Extraction, Gas Chromatographic Method ^[22,31]
110	TPH (C ₁₆ - C ₃₅)	1) Automate Extraction, Gas Chromatographic Method ^[11,22] 2) Solvent Extraction, Gas Chromatographic Method ^[12,22] 3) Ultrasonic Extraction, Gas Chromatographic Method ^[22,31]
111	1,2,4-Trichlorobenzene	Purge and Trap, Gas Chromatographic/ Mass Spectrometric Method ^[15,25]
112	1,1,1-Trichloroethane	Purge and Trap, Gas Chromatographic/ Mass Spectrometric Method ^[15,25]
113	1,1,2-Trichloroethane	Purge and Trap, Gas Chromatographic/ Mass Spectrometric Method ^[15,25]
114	Trichloroethylene	Purge and Trap, Gas Chromatographic/ Mass Spectrometric Method ^[15,25]


สมย

ลำดับที่	สารมลพิษ	วิธีวิเคราะห์
115	2,4,5-Trichlorophenol	1) Soxhlet Extraction, Gas Chromatographic/ Mass Spectrometric Method ^[10,26] 2) Automated Soxhlet Extraction, Gas Chromatographic/ Mass Spectrometric Method ^[11,26]
116	2,4,6-Trichlorophenol	1) Soxhlet Extraction, Gas Chromatographic/ Mass Spectrometric Method ^[10,26] 2) Automated Soxhlet Extraction, Gas Chromatographic/ Mass Spectrometric Method ^[11,26]
117	1,3,5-Trimethylbenzene	Purge and Trap, Gas Chromatographic/ Mass Spectrometric Method ^[15,25]
118	Vanadium	1) Digestion, Inductively Coupled Plasma Method ^[7,16] 2) Digestion, Inductively Coupled Plasma/ Mass Spectrometric Method ^[7,17]
119	Vinyl Acetate	Purge and Trap, Gas Chromatographic/ Mass Spectrometric Method ^[15,25]
120	Vinyl Chloride	Purge and Trap, Gas Chromatographic/ Mass Spectrometric Method ^[15,25]
121	m-Xylene	Purge and Trap, Gas Chromatographic/ Mass Spectrometric Method ^[15,25]
122	o-Xylene	Purge and Trap, Gas Chromatographic/ Mass Spectrometric Method ^[15,25]
123	p-Xylene	Purge and Trap, Gas Chromatographic/ Mass Spectrometric Method ^[15,25]
124	Xylene (Total)	Purge and Trap, Gas Chromatographic/ Mass Spectrometric Method ^[15,25]
125	Zinc	1) Digestion, Inductively Coupled Plasma Method ^[7,16] 2) Digestion, Inductively Coupled Plasma/ Mass Spectrometric Method ^[7,17]

ร.ก.ช.

เอกสารอ้างอิง

- กระทรวงอุตสาหกรรม. ประกาศกระทรวงอุตสาหกรรม, พ.ศ. 2566. เรื่อง การจัดการสิ่งปฏิกูลหรือวัสดุที่ไม่ใช้แล้ว. ราชกิจจานุเบกษา. 31 พฤษภาคม 2566. เล่มที่ 140 ตอนพิเศษ 126 ง.
- กระทรวงอุตสาหกรรม. ประกาศกระทรวงอุตสาหกรรม, พ.ศ. 2549. เรื่อง กำหนดค่าปริมาณเขม่าควันที่เจือปนในอากาศที่ระบายออกจากปล่องของหม้อน้ำโรงสีข้าวที่ใช้กลบเป็นเชื้อเพลิง. ราชกิจจานุเบกษา. 4 ธันวาคม 2549. เล่มที่ 123 ตอนพิเศษ 125ง.
- สมาคมวิศวกรรมสิ่งแวดล้อมแห่งประเทศไทย. คู่มือวิเคราะห์น้ำเสีย. พิมพ์ครั้งที่ 4. กรุงเทพฯ: เรือนแก้วการพิมพ์, 2547.
- APHA, AWWA, WEF. Standard Methods for the Examination of Water and Wastewater. 24th ed. Washington, DC: APHA, 2023.

5. United States Environmental Protection Agency. **Standards of Performance for New Stationary Sources**. 40 CFR 60. Appendix A, 2023.
6. United States Environmental Protection Agency. **Test Methods for Evaluating Solid Waste Physical/Chemical Methods. SW-846**, 2014.
7. United States Environmental Protection Agency. **Test Methods for Evaluating Solid Waste Physical/Chemical Methods. Acid Digestion of Sludges and Sediments and Soils. SW-846 Method 3050B**, 1996.
8. United States Environmental Protection Agency. **Test Methods for Evaluating Solid Waste Physical/Chemical Methods. Alkaline Digestion for Hexavalent Chromium. SW-846 Method 3060A**, 1996.
9. United States Environmental Protection Agency. **Test Methods for Evaluating Solid Waste Physical/Chemical Methods. Separatory Funnel Liquid-Liquid Extraction. SW-846 Method 3510C**, 1996.
10. United States Environmental Protection Agency. **Test Methods for Evaluating Solid Waste Physical/Chemical Methods. Soxhlet Extraction. SW-846 Method 3540C**, 1996.
11. United States Environmental Protection Agency. **Test Methods for Evaluating Solid Waste Physical/Chemical Methods. Automated Soxhlet Extraction. SW-846 Method 3541**, 1994.
12. United States Environmental Protection Agency. **Test Methods for Evaluating Solid Waste Physical/Chemical Methods. Microscale Solvent Extraction (MSE). SW-846 Method 3570**, 2002.
13. United States Environmental Protection Agency. **Test Methods for Evaluating Solid Waste Physical/Chemical Methods. Volatile Organic Compounds (VOCs) in Various Sample Matrices Using Equilibrium Headspace Analysis. SW-846 Method 5021A**, 2014.
14. United States Environmental Protection Agency. **Test Methods for Evaluating Solid Waste Physical/Chemical Methods. Purge-and-Trap for Aqueous Samples. SW-846 Method 5030B**, 1996.
15. United States Environmental Protection Agency. **Test Methods for Evaluating Solid Waste Physical/Chemical Methods. Closed-System Purge-and-Trap and Extraction for Volatile Organics in Soil and Waste Samples. SW-846 Method 5035**, 1996.
16. United States Environmental Protection Agency. **Test Methods for Evaluating Solid Waste Physical/Chemical Methods. Inductively Coupled Plasma-Atomic Emission Spectrometry. SW-846 Method 6010B**, 1996.
17. United States Environmental Protection Agency. **Test Methods for Evaluating Solid Waste Physical/Chemical Methods. Inductively Coupled Plasma-Mass Spectrometry. SW-846 Method 6020A**, 2007.
18. United States Environmental Protection Agency. **Test Methods for Evaluating Solid Waste Physical/Chemical Methods. Antimony and Arsenic (Atomic Absorption, Borohydride Reduction). SW-846 Method 7062**, 1994. เพิ่มใหม่
19. United States Environmental Protection Agency. **Test Methods for Evaluating Solid Waste Physical/Chemical Methods. Chromium, Hexavalent (Colorimetric). SW-846 Method 7196A**, 1992. 
20. United States...

20. United States Environmental Protection Agency. Test Methods for Evaluating Solid Waste Physical/Chemical Methods. Mercury in Solid or Semisolid Waste (Manual Cold-Vapor Technique). SW-846 Method 7471B, 2007.

21. United States Environmental Protection Agency. Test Methods for Evaluating Solid Waste Physical/Chemical Methods. Mercury in Solids and Solutions by Thermal Decomposition, Amalgamation, and Atomic Absorption Spectrophotometry. SW-846 Method 7473, 2007.

22. United States Environmental Protection Agency. Test Methods for Evaluating Solid Waste Physical/Chemical Methods. Nonhalogenated Organics by Gas Chromatography. SW-846 Method 8015C, 2007.

23. United States Environmental Protection Agency. Test Methods for Evaluating Solid Waste Physical/Chemical Methods. pH Electrometric Measurement. SW-846 Method 9040C, 2004.

24. United States Environmental Protection Agency. Test Methods for Evaluating Solid Waste Physical/Chemical Methods. Soil and Waste pH. SW-846 Method 9045D, 2004.

25. United States Environmental Protection Agency. Test Methods for Evaluating Solid Waste Physical/Chemical Methods. Volatile Organic Compounds by Gas Chromatography/Mass Spectrometry (GC/MS). SW-846 Method 8260D, 2018.

26. United States Environmental Protection Agency. Test Methods for Evaluating Solid Waste Physical/Chemical Methods. Semivolatile Organic Compounds by Gas Chromatography/Mass Spectrometry (GC/MS). SW-846 Method 8270E, 2018.

27. United States Environmental Protection Agency. Test Methods for Evaluating Solid Waste Physical/Chemical Methods. Total and Amenable Cyanide: Distillation SW-846 Method 9010B, 1996.

28. United States Environmental Protection Agency. Test Methods for Evaluating Solid Waste Physical/Chemical Methods. Cyanide Extraction Procedure for Solids and Oil. SW-846 Method 9013A, 1996.

29. United States Environmental Protection Agency. Test Methods for Evaluating Solid Waste Physical/Chemical Methods. Cyanide in Waters and Extracts Using Titrimetric and Manual Spectrophotometric Procedures. SW-846 Method 9014, 2014.

30. United States Environmental Protection Agency. Test Methods for Evaluating Solid Waste Physical/Chemical Methods. Mercury in Sediment and Tissue Samples by Atomic Fluorescence Spectrometry. SW-846 Method 7474, 2007.

31. United States Environmental Protection Agency. Test Methods for Evaluating Solid Waste Physical/Chemical Methods. Ultrasonic Extraction. SW-846 Method 3550C, 2007.

31m



Submitted by

Industrial Service and Lab

SCI ECO Services Company Limited

Tel.+66 (0) 3627 3098 E-mail : environmentalmkt@scg.com website : www.scg.com